



25 DE JUNIO DE 2021

ARUBA

ELECCIONES PARLAMENTARIAS

ELECCIONES PARLAMENTARIAS

El 25 de junio se celebrarán elecciones parlamentarias en Aruba, donde se elegirán los escaños del Parlamento (Staten).

Si bien se encontraba previsto que se realizaría en septiembre de este año, la Primera Ministra, Evelyn Wever-Croes, disolvió el parlamento y renunció el 31 de marzo luego de que se anunciara una investigación sobre uno de los funcionarios de la coalición gobernante por presunta malversación de fondos, y tiempo después convocó a elecciones para este próximo viernes.



SISTEMA POLÍTICO Y SISTEMA ELECTORAL

Aruba, junto con Curazao, Sint Maarten y los Países Bajos, forma el Reino de los Países Bajos. La Constitución del Reino es el Estatuto. La Carta regula la estructura del Reino y la Constitución de Aruba regula la estructura del estado de Aruba.

El sistema del gobierno nacional de Aruba se compone de tres poderes: el Poder Legislativo, el Poder Ejecutivo y el Poder Judicial.

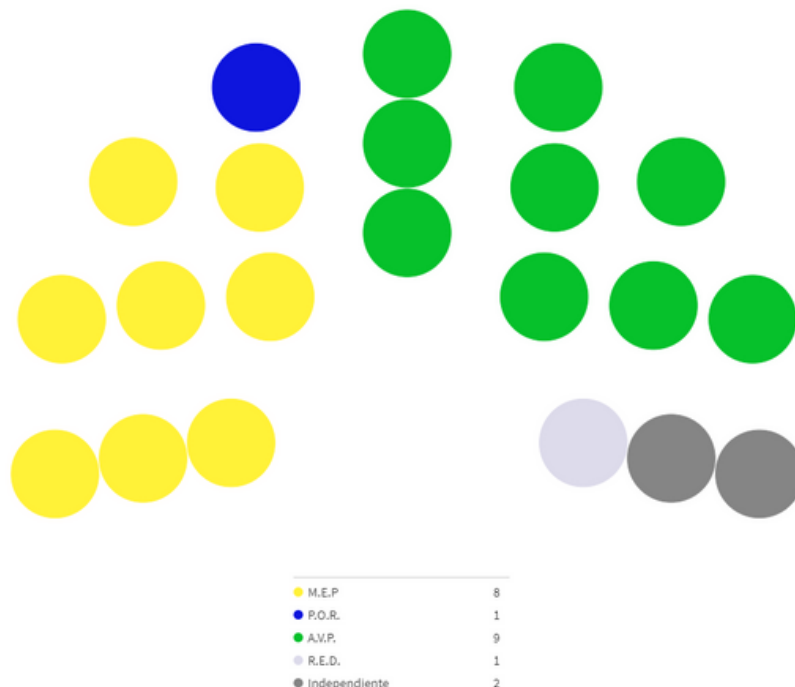
La calidad de **JEFE DE ESTADO** la ostenta el actual monarca de los Países Bajos, Guillermo Alejandro, quien es representado en el país por un gobernador, actualmente Alfonso Boekhoudt, quien asumió el cargo en 2017. El Gobernador es elegido por un período de seis años, prorrogable por seis años más.

Asimismo, hay un **JEFE DE GOBIERNO**, el Primer Ministro, quien forma junto al Consejo de Ministro y el Gobernador el Poder Ejecutivo Nacional. Los miembros del Consejo de Ministros son elegidos por el Parlamento.

El **Poder Legislativo** se encuentra conformado por el Parlamento Unicameral, Staten, que posee 21 escaños. Sus miembros son elegidos por voto directo y popular, para un plazo de 4 años.

La distribución de los escaños se realiza de manera proporcional, de acuerdo al total de votos.

PARLAMENTO ACTUAL



SUFRAGIO Y REGISTRO ELECTORAL



El **VOTO** es **UNIVERSAL, PERSONAL, SECRETO Y DIRECTO**, a partir de los **18 AÑOS**.

De acuerdo a los datos del Gobierno de Aruba, son más de 70.000 las personas convocadas a votar. En el año 2017, votaron 59.430 ciudadanos.

¿Quiénes pueden votar? Quienes tengan nacionalidad holandesa, se encuentre inscripto en el registro civil / censo y en el padrón electoral, y tenga la edad mínima de 18 años. Asimismo, debe presentar la tarjeta de identificación válida, siendo válida también el pasaporte holandés o arubeño.

Para esta elección se encuentran 64 urnas habilitadas

PARTIDOS POLÍTICOS

El gobierno que renunció se encontraba liderado por Evelyn Wever-Croes, conformado por una coalición de tres partidos (MEP, POR y RED)


Es la primera vez que doce partidos compiten en elecciones. Cuatro de ellos pasaron sin necesidad de la recolección de firmas (MEP, AVP, RED y POR) ya que estaban representados en el Parlamento. Los ocho partidos políticos restantes, necesitaban 587 firmas.



MEP - Movimiento
Electoral di Pueblo



POR - Pueblo
Orguyoso y Respeta



RED - Red
Democrático



AVP - Arubaanse
Volkspartij



Acción 21



CURPA - Cristiannan
Uni Reforzando
Potencial di ruba



HTC - Hubentud
Treciendo Cambio




MAS - Movimiento
Aruba Soberano



PPA - Partido
Patriotico di Aruba



Pueblo Prome



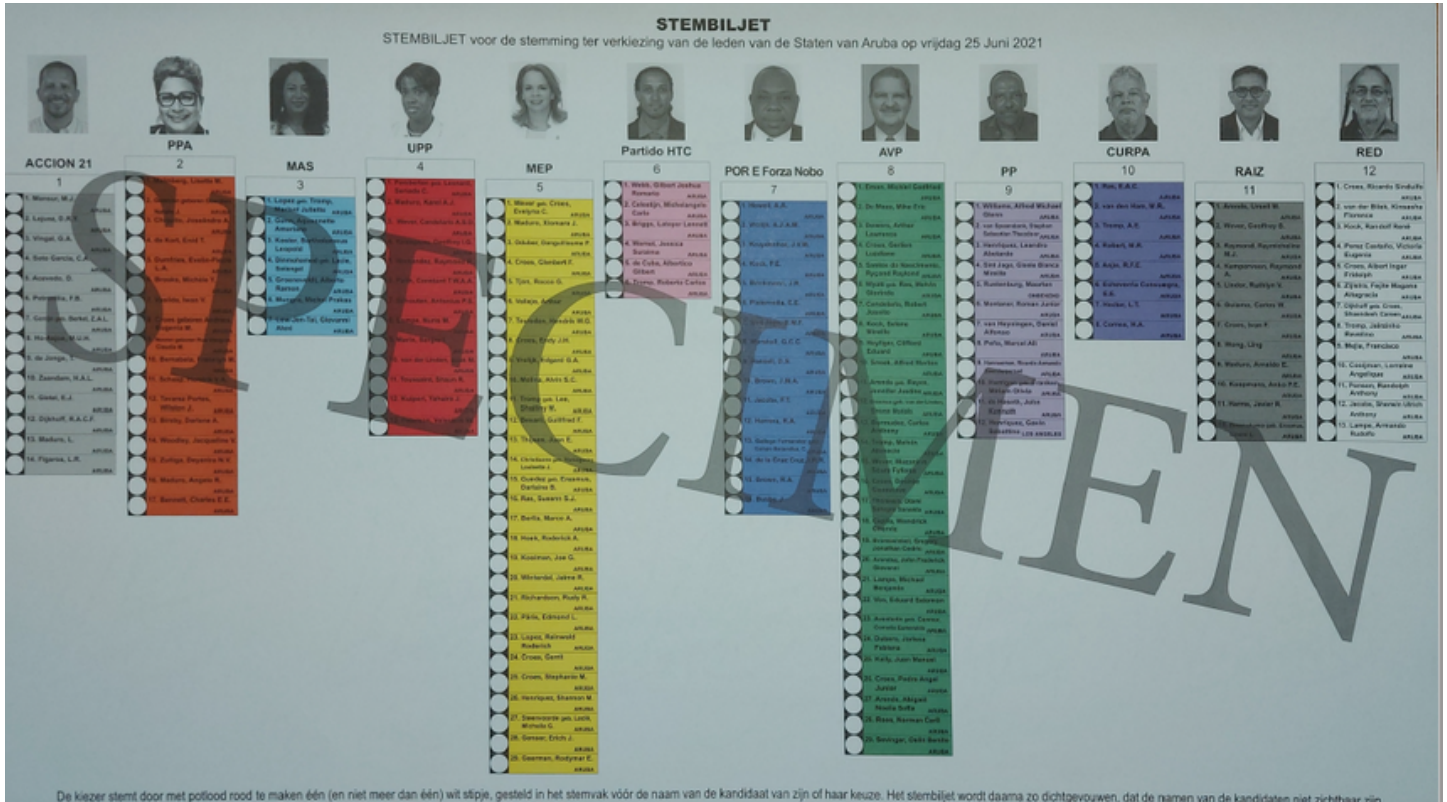
RAIZ



UPP - Union Patriotico
Progresista

PARTIDOS POLÍTICOS

MODELO DE PAPELETA



Fuente: www.gobierno.aw

SITUACIÓN COVID-19

Al 23 de junio, Aruba acumulaba 11.116 casos, con 107 víctimas fatales desde el inicio de la pandemia. Se reportaron 10978 personas recuperadas, y 14 casos críticos.

Al día de hoy, el uso de mascarillas no es obligatorio pero se recomienda si no se puede mantener la distancia de 1,5 m. Asimismo, los establecimientos pueden seguir exigiendo el uso de mascarilla. El toque de queda se eliminó el pasado 25 de mayo.

CONTEO DE VOTOS

A mediados del mes de abril, el Consejo Electoral anunciaba que iba a haber una implementación de tecnología para el escaneo de votos, aunque el resultado final se obtendría del conteo manual.

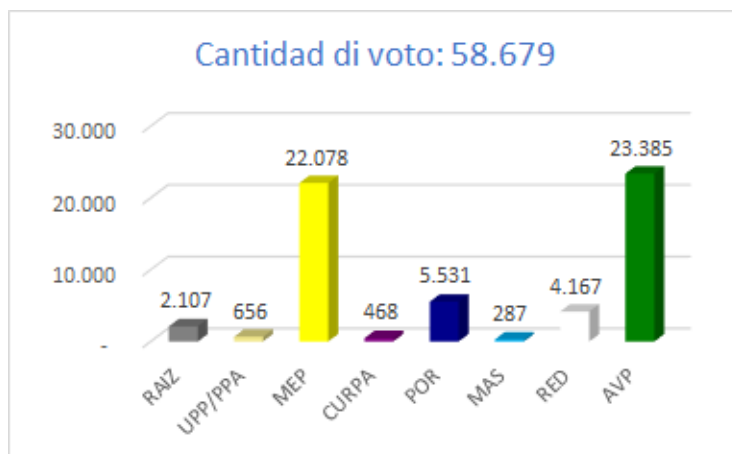
Así, el oficial de la urna escanearía el código QR y verificaría los datos de la urna a fin de verificar la coincidencia de la tarjeta de votación y la identificación del votante. Allí el ciudadano recibía su papeleta, votaría, y luego iría a la estación de escaneo, antes de depositar su voto. Esto permitiría contar el número de papeletas y arrojaría el resultado, que sería preliminar.

Esto fue cuestionado por miembros de la oposición, quien consideraban que se debía realizar un análisis respecto a que el escaner podría afectar a la secrecía del voto, lo que sería un gran riesgo para la democracia.

En el mes de mayo, Wever-Croes anunció que este uso del escaner quedaba descartada para el proceso electoral

ANTECEDENTES ELECTORALES

En el año 2017, los resultados de las elecciones fueron de la manera siguiente



Fuente: www.gobierno.aw

Asimismo, la página del Gobierno de Aruba muestra los resultados históricos, que reflejan que la participación ha superado el 80% en todas las oportunidades.

Eleccion	# Votador	# Voto emiti	# Voto valido	# Voto invalido	# Abstencion	Vote getter	Partido politico	# Voto	% di votador	% di voto emiti	% di voto valido
1985	43.393	37.033	36.642	391	6.360	Betico Croes		8.879	20,46	23,98	24,23
1989	43.054	36.465	36.032	433	6.589	Henny Eman		5.107	11,86	14,01	14,17
1993	45.680	40.240	39.867	373	5.440	Henny Eman		6.230	13,64	15,48	15,63
1994	46.848	39.986	39.566	420	6.862	Henny Eman		5.737	12,25	14,35	14,50
1997	52.752	45.327	44.741	586	7.425	Henny Eman		5.053	9,58	11,15	11,29
2001	56.617	48.565	47.969	596	8.052	Nel Oduber		4.891	8,64	10,07	10,20
2005	60.635	51.990	51.317	673	8.645	Mike Eman		6.188	10,21	11,90	12,06
2009	64.602	55.750	55.121	629	8.852	Mike Eman		8.068	12,49	14,47	14,64
2013	68.758	58.350	57.794	556	10.408	Mike Eman		8.222	11,96	14,09	14,23
2017	70.750	59.430	58.679	751	11.320	Mike Eman		7.822	11,06	13,16	13,33

Fuente: www.gobierno.aw