

ELECCIONES GENERALES

CHILE

21 DE NOVIEMBRE 2021

INFORME POST
ELECTORAL

Observatorio Electoral

Conferencia Permanente de Partidos
Políticos de América Latina y el Caribe

coppal



ELECCIONES GENERALES CHILE

El pasado 21 de noviembre Chile acudió a las urnas para elegir Presidente de la República para el período 2022-2026 en conjunto con elecciones legislativas y de consejeros regionales.

¿QUÉ SE ELIGIÓ?

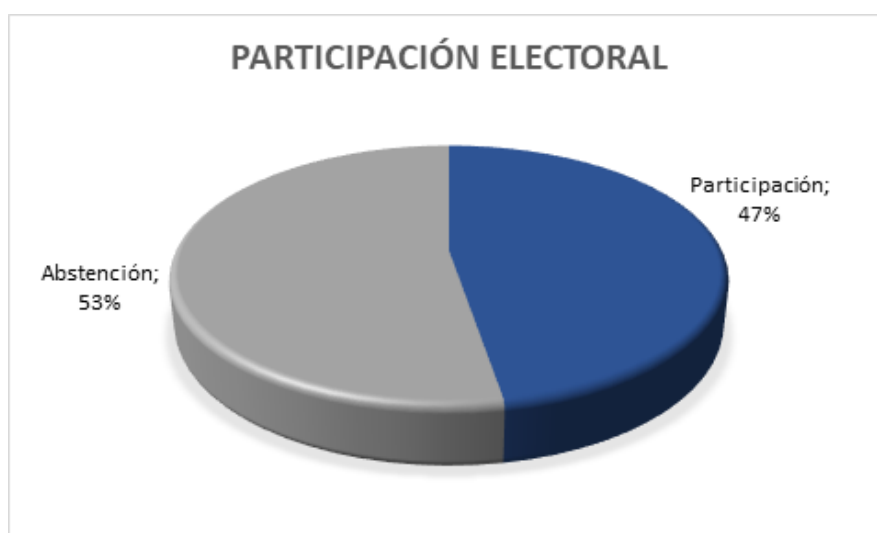
- Presidente de la República
- 155 Diputados/as
- 27 Senadores/as
- 302 miembros de los dieciséis consejos regionales del país.

Al no haber alcanzado ninguno de los candidatos/as a Presidente de la República la mayoría absoluta, se irá a una segunda vuelta para este cargo el próximo 19 de diciembre.

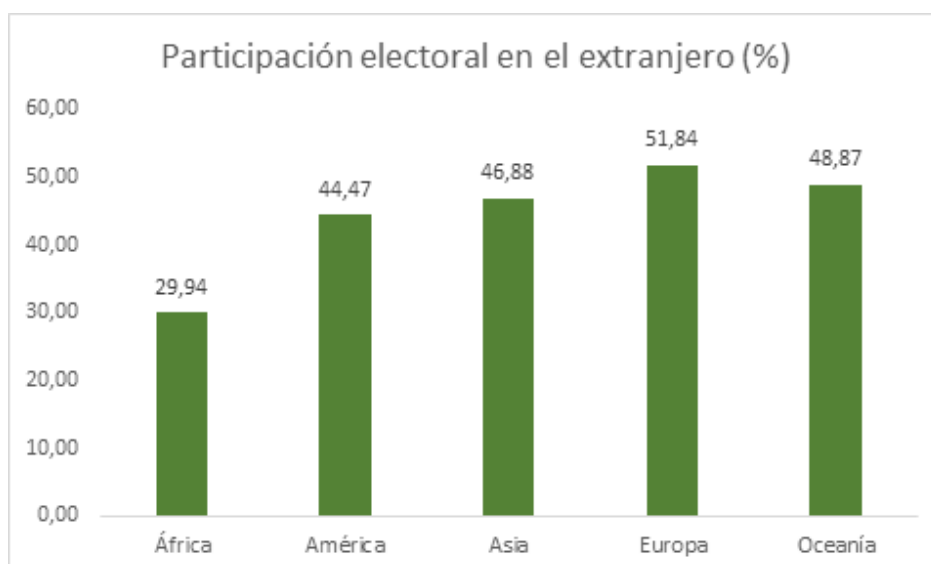
En unas elecciones atravesadas por una Convención Constituyente que se encuentra trabajando en una nueva Carta Magna luego de la crisis de octubre del año 2019, de acuerdo a los resultados preliminares del SERVEL, es la primera vez desde el retorno a la democracia en el país que los partidos tradicionales de centro-izquierda (representada en esta ocasión por Yasna Provoste) y centro-derecha (representada en esta oportunidad por Sebastián Sichel), no disputarán en la segunda vuelta.

PARTICIPACIÓN ELECTORAL

Con un total de 99,99% de las mesas escrutadas, los resultados preliminares del SERVEL indican que, en total, teniendo en cuenta el voto en el territorio nacional y en el extranjero, fueron 7.115.590 electores/as que acudieron a las urnas, de un total de 15.030.974, representando un 47% del registro electoral.



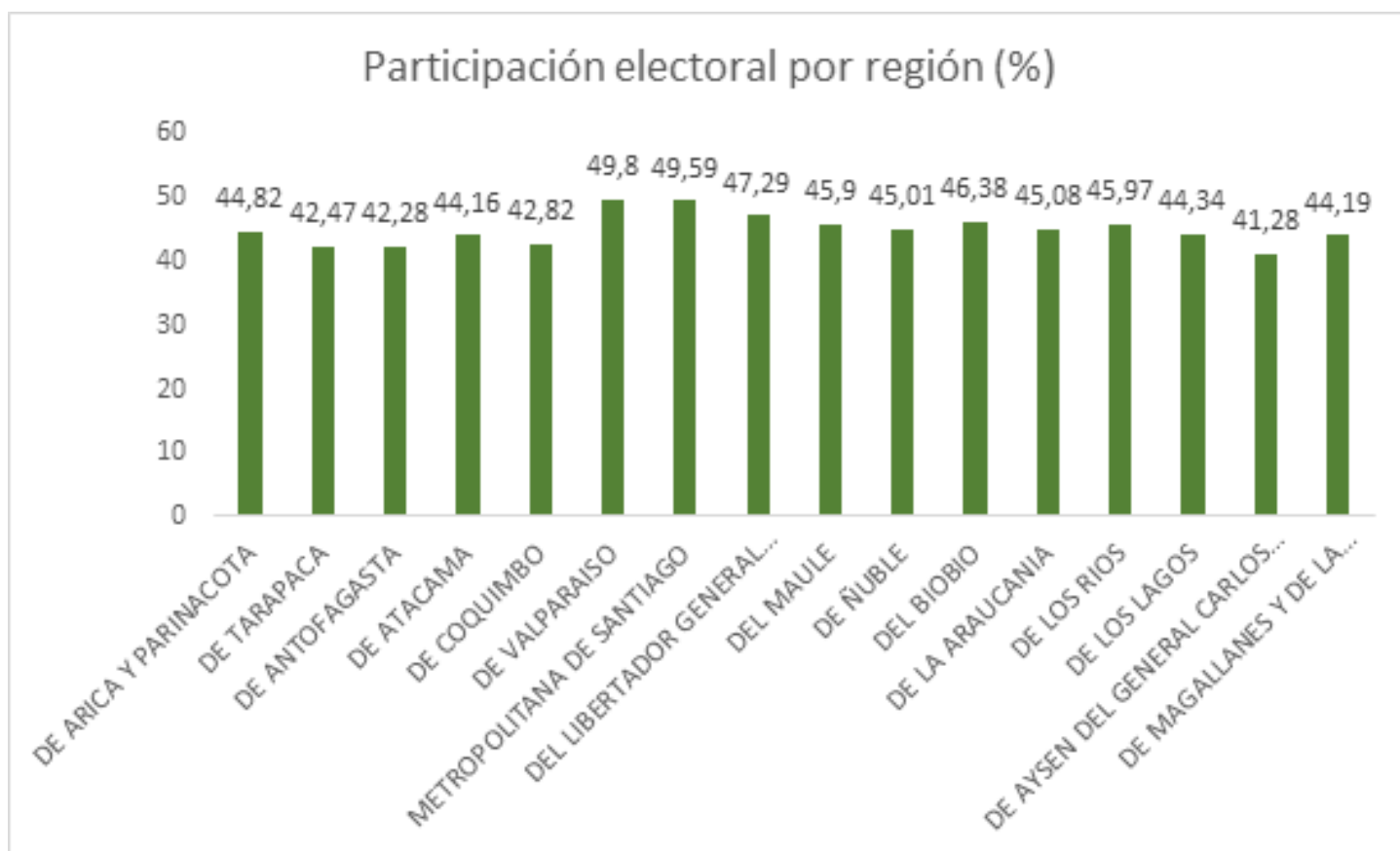
Respecto a la participación electoral en el extranjero, se observa que de un total de 71.018 chilenos/as en el extranjero votaron 34.036, es decir, el 47,93% del padrón, distribuyéndose según los continentes como se presenta en el presente gráfico.



PARTICIPACIÓN ELECTORAL

Respecto al padrón electoral en Chile, esta fue del 47,34%, acudiendo a las urnas 7.081.554 electores/as de un total de 14.959.955 electores en el territorio.

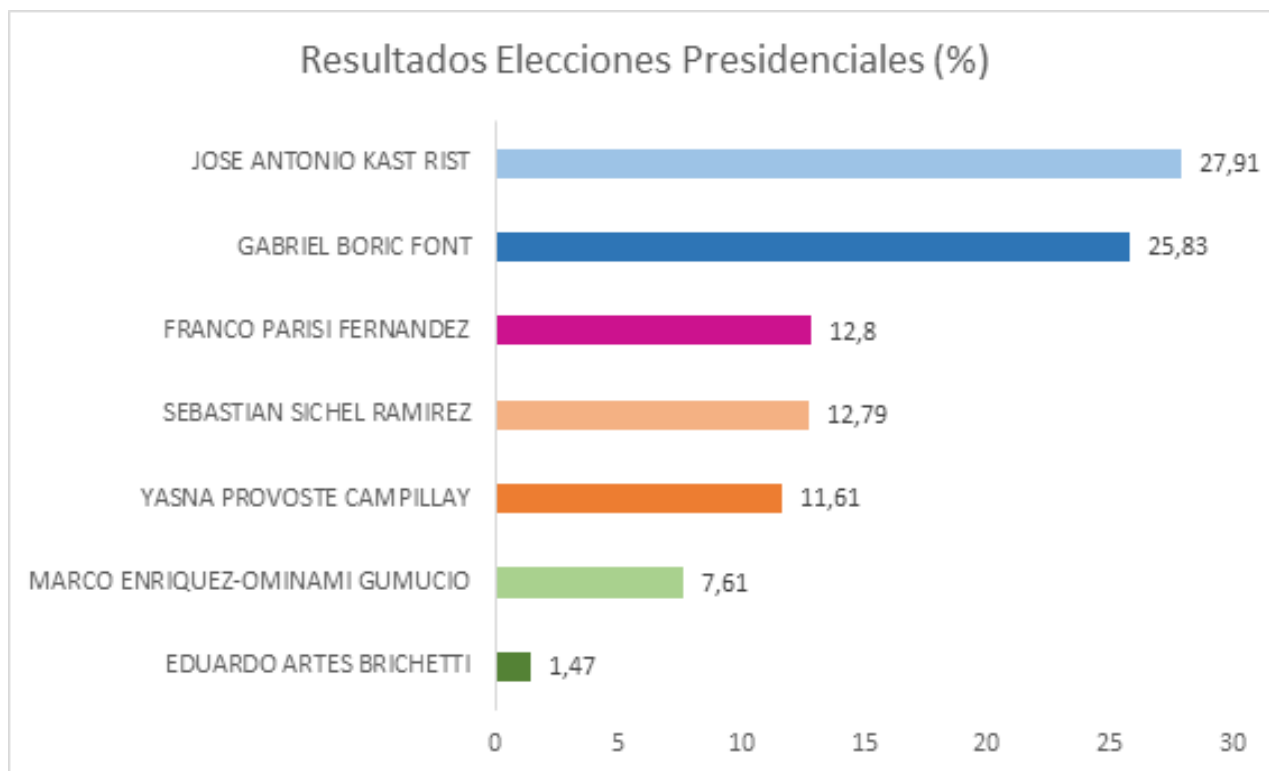
En el siguiente gráfico se muestra la participación electoral por región, siendo la región con mayor participación Valparaíso con 49,80%, y metropolitana de Santiago con 49,59%, y las de menor participación Aysén del General Carlos Ibañez del Campo con 41,28%, seguido por Antofagasta (42,28%), Tarapaca (42,47%) y Coquimbo (42,82%).



RESULTADOS ELECTORALES

ELECCIONES PRESIDENCIALES

Con el 99,9% de las mesas escrutadas, de acuerdo a los resultados preliminares el primer lugar lo obtuvo José Antonio Kast - Partido Republicano - con 1.961.122 votos (27,81%), seguido por Gabriel Boric - Apruebo Dignidad - con 1.814.809 (25,83%), seguidos por Franco Parisi - Partido de la gente - y Sebastián Sichel - Chile Vamos -.

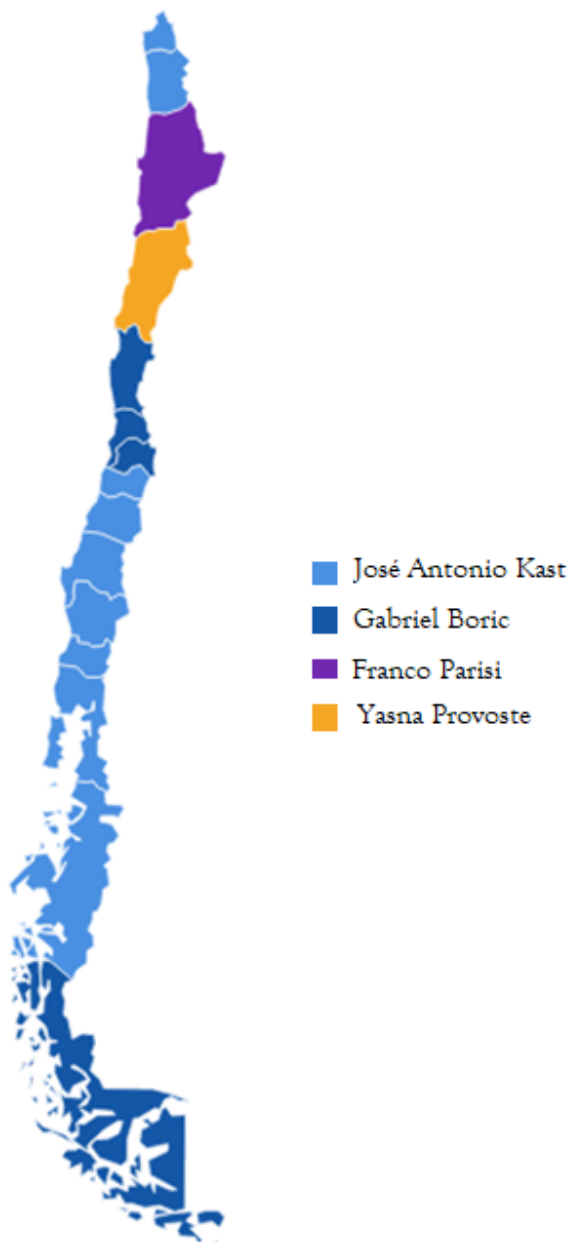


Así, y debido que ninguno de los candidatos superó el 50% de los votos válidos, e próximo 19 de diciembre se desarrollará una segunda vuelta presidencial entre José Antonio Kast y Gabriel Boric, por ser los dos candidatos más votados.

RESULTADOS ELECTORALES

ELECCIONES PRESIDENCIALES

Al observar los resultados en el exterior, se observa que allí en primer lugar salió Gabriel Boric con el 53,76% de los votos, seguido por José Antonio Kast con el 21,22%, Sebastián Sichel (11,21%) y Yasna Provoste (6,38%). Esto sobre un total de 33.806 votos válidos.



En el mapa se pueden observar quién salió en primer lugar en cada una de las 16 regiones del país.

José Antonio Kast salió en primer lugar en 10 regiones del país, seguido por Gabriel Boric en ocho de ellas, mientras que en Arica y Parícuta y Tarapacá quedó en segundo lugar Franco Parisi.

Gabriel Boric, por su parte, salió en primer lugar en cuatro regiones del país: Coquimbo, Valparaíso, Metropolitana de Santiago y Magallanes y Antártica Chile, seguido en todas ellas por José Antonio Kast.

De las dos regiones faltantes, en Antofagasta salió en primer lugar Franco Parisi, seguido por José Antonio Kast, y en Atacama ganó Yasna Provoste, seguido por Franco Parisi.

RESULTADOS ELECTORALES

ELECCIONES PRESIDENCIALES

Al observar los resultados en el exterior, se observa que allí en primer lugar salió Gabriel Boric con el 53,76% de los votos, seguido por José Antonio Kast con el 21,22%, Sebastián Sichel (11,21%) y Yasna Provoste (6,38%). Esto sobre un total de 33.806 votos válidos.

	Primer Lugar	Segundo Lugar
DE ARAUCANÍA Y PARINACOTA	José Antonio Kast 29,62%	Franco Parisi 28,65%
DE TARAPACA	José Antonio Kast 30,49%	Franco Parisi 27,36%
DE ANTOFAGASTA	Franco Parisi 33,93%	José Antonio Kast 20,99%
DE ATACAMA	Yasna Provoste 25,91%	Franco Parisi 23,95%
DE COQUIMBO	Gabriel Boric 25,93%	José Antonio Kast 21,63%
DE VALPARAISO	Gabriel Boric 28,12%	José Antonio Kast 26,68%
METROPOLITANA DE SANTIAGO	Gabriel Boric 31,02%	José Antonio Kast 25,07%
DEL LIBERTADOR GENERAL BERNARDO O'HIGGINS	José Antonio Kast 25,41%	Gabriel Boric 24,17%
DEL MAULE	José Antonio Kast 31,49%	Gabriel Boric 19,58%
DE ÑUBLE	José Antonio Kast 36,61%	Gabriel Boric 16,6%
DEL BIOBIO	José Antonio Kast 32,57%	Gabriel Boric 19,17%
DE LA ARAUCANIA	José Antonio Kast 42,16%	Gabriel Boric 16,58%
DE LOS RIOS	José Antonio Kast 33,15%	Gabriel Boric 23,16%
DE LOS LAGOS	José Antonio Kast 32,46%	Gabriel Boric 20,43%
DE AYSEN DEL GENERAL CARLOS IBAÑEZ DEL CAMPO	José Antonio Kast 29,47%	Gabriel Boric 24,99%
DE MAGALLANES Y DE LA ANTARTICA CHILENA	Gabriel Boric 30,6%	José Antonio Kast 27,93%

RESULTADOS ELECTORALES

ELECCIONES LEGISLATIVAS

CÁMARA DE SENADORES

Con esta elección, la Cámara de Senadores pasa de 43 a 50 integrantes. En el siguiente gráfico se observa la asignación de escaños para la categoría de Senadores/as, donde eran 27 los que debían ser elegidos/as.

Pacto / Lista	Bancas
CHILE PODEMOS	12
NUEVO PACTO SOCIAL	8
FRENTE SOCIAL CRISTIANO	1
APRUEBO DIGNIDAD	4
CANDIDATURAS INDEPENDIENTES	2
TOTAL	27

Dentro del Pacto Chile Podemos Más, obtuvieron bancas Evópoli (2), Renovación Nacional (5) y la Unión Demócrata Independiente (5).

De Nuevo Pacto Social, dos bancas fueron obtenidas por el Partido Demócrata Cristiano, dos por Partido por la Democracia y cuatro bancas por el Partido Socialista de Chile.

Del Pacto Apruebo Dignidad, dos bancas fueron obtenidas por Federación Regionalista Verde y dos por Partido Comunista de Chile.

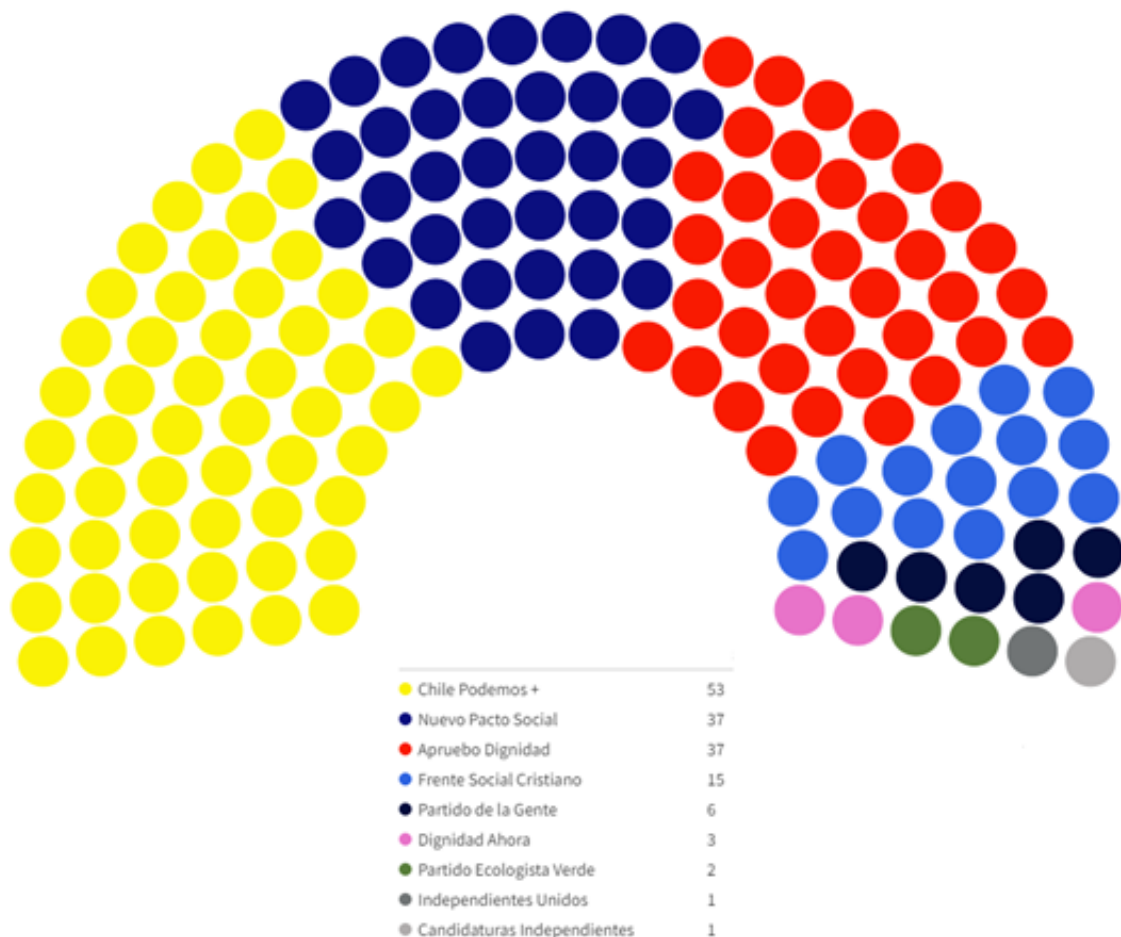
De esta manera, el Senado quedaría conformado con 24 escaños para Chile podemos +, 18 para Nuevo Pacto Social, 5 para Apruebo Dignidad, 2 independientes y 1 para el Frente

RESULTADOS ELECTORALES

ELECCIONES LEGISLATIVAS

CÁMARA DE DIPUTADOS

De los resultados preliminares con el 99,9% de las mesas escrutadas, la Cámara de Diputados quedaría conformada de la siguiente manera



RESULTADOS ELECTORALES

ELECCIONES LEGISLATIVAS

Con estas conformaciones, y teniendo en cuenta a quienes salieron en los primeros dos lugares para la segunda vuelta del 19 de diciembre, se puede inferir que ni José Antonio Kast ni Gabriel Boric tendrán mayoría propia en el Congreso de la República.

Mientras que Apruebo Dignidad, que lleva como candidato a Gabriel Boric, obtendría en las legislativas 37 diputados/as y 4 senadores/as, el Frente Social Cristiano (que integra el partido Republicano que llevó como candidato a la presidencia a Kast), lograría 15 Diputados/as y solo un Senador. En este escenario, la generación de alianzas para la obtención de mayorías en la sanción de leyes recobra una evidente importancia, sea cual fuere el resultado del mes de diciembre.

DIRECTORA

DOLORES GANDULFO

EQUIPO DE INVESTIGACIÓN

MARINA URRIZOLA

IRENE ASCOLI

FLORENCIA SCASSO

CONTACTO

OBSERVATORIOELECTORALCOPPPAL@GMAIL.COM