

ELECCIONES GENERALES

BRASIL

2 DE OCTUBRE

INFORME POSTELECTORAL

Observatorio Electoral

Conferencia Permanente de Partidos
Políticos de América Latina y el Caribe

coppal



ÍNDICE

- 1** ELECCIONES GENERALES BRASIL
- 2** PARTICIPACIÓN ELECTORAL
- 5** RESULTADOS ELECTORALES - CATEGORÍA PRESIDENCIAL
- 8** RESULTADOS ELECTORALES - CATEGORÍAS GUBERNATURAS
- 10** RESULTADOS ELECTORALES DIPUTADOS Y SENADORES FEDERALES
- 12** ALIANZAS DE CARA A LA SEGUNDA VUELTA
- 13** REPRESENTACIÓN POLÍTICA DE LA MUJER
- 15** PROPUESTAS Y DECLARACIONES EN RELACIÓN A LA INTEGRACIÓN E INCLUSIÓN DE LAS MINORÍAS

ELECCIONES GENERALES BRASIL

INFORME POST-ELECTORAL

La jornada electiva del domingo 2 de octubre de 2022, en Brasil, estuvo atravesada por una fuerte participación electoral democrática en la cuál hubo una profunda polarización. Por un lado se encontraba el Partido Liberal, encabezado por Jair Bolsonaro - actual mandatario - con su fórmula vicepresidencial junto a Walter Braga Netto; mientras que, por oposición, se presentaba el ex-presidente Lula da Silva, luego de ser liberado de sus condenas por supuesta corrupción, causando una gran expectativa social de sus seguidores, con la fórmula para su vicepresidencia en alianza con Geraldo Alckmin.

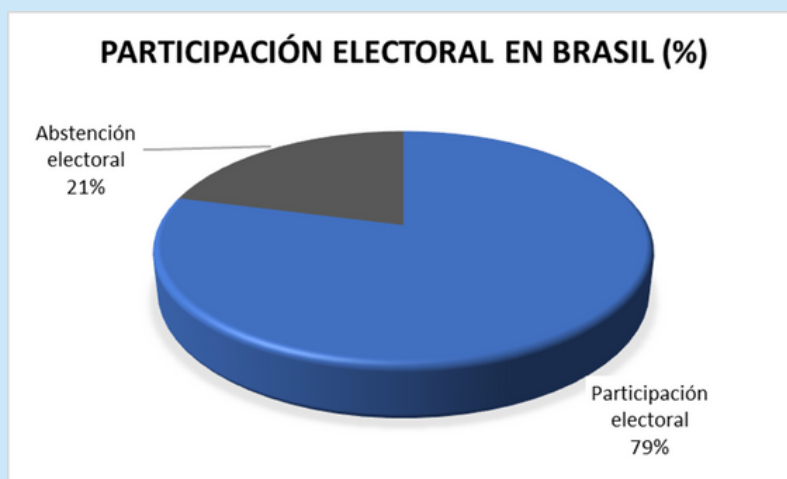
A raíz de que ningún candidato superó el 50% de los votos, **el 30 de octubre del corriente año, se realizará un ballottage entre ambos candidatos**, con la finalidad de poder definir un presidente legítimo, junto a otras candidaturas como la de gobernadores de ciertos distritos que también irán a elecciones de segunda vuelta.

Adelantando otras cuestiones de la jornada electoral realizada, es preciso señalar, que durante el transcurso de las elecciones ordinarias hubo una gran contención por parte del Tribunal Superior Electoral respecto a las diversas violencias que habían marcado las campañas electorales.

PARTICIPACIÓN ELECTORAL

Eran 156.454.011 los brasileros y brasileras aptos para votar el domingo en las elecciones generales, siendo el 53% femenino y un 47% masculino. Teniendo en cuenta que se encontraba habilitado en voto en el exterior, eran 697.078 los brasileros y brasileras residentes en el exterior que se encontraban habilitados para votar, en 181 ciudades del mundo.

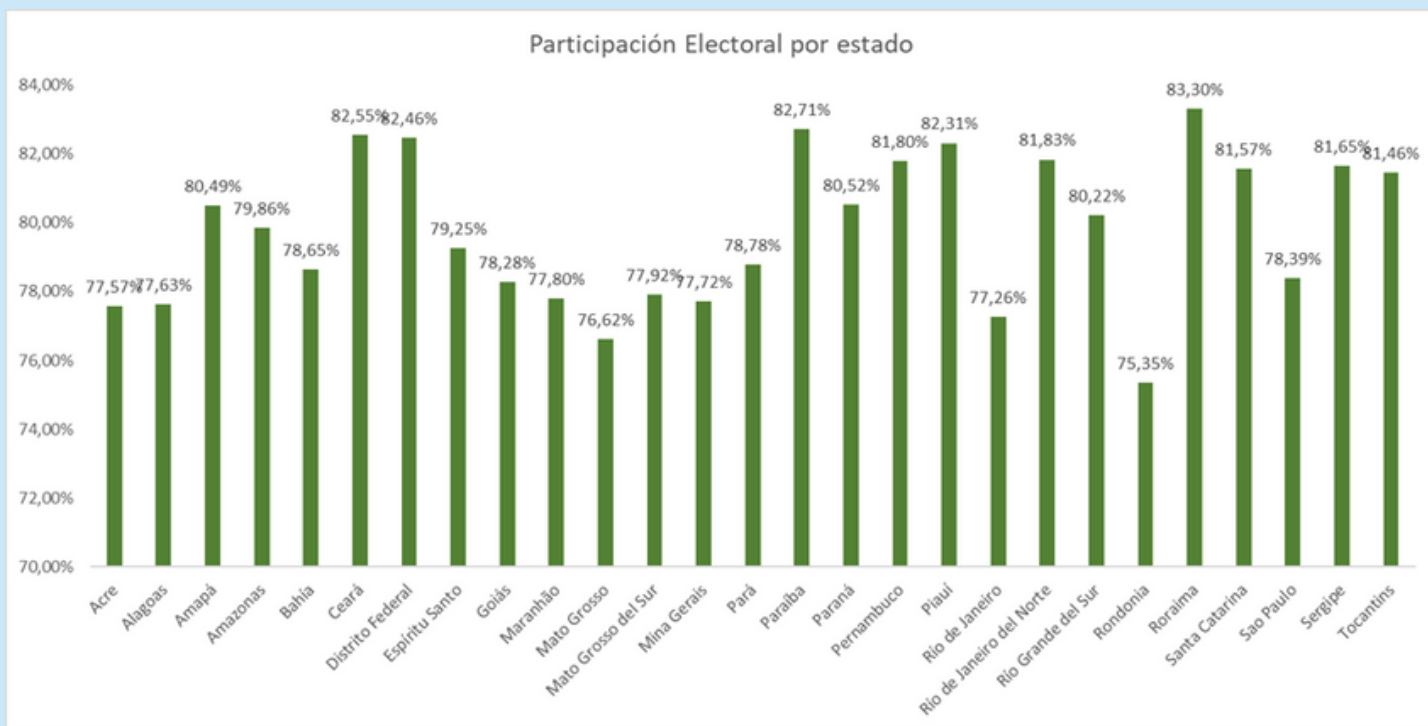
Con los datos aportados por el TSE, se observa que **la participación electoral fue del 79,05%, 123.682.372 electores/as del padrón.**



Fuente: Elaboración propia en base a los resultados del Tribunal Superior Electoral

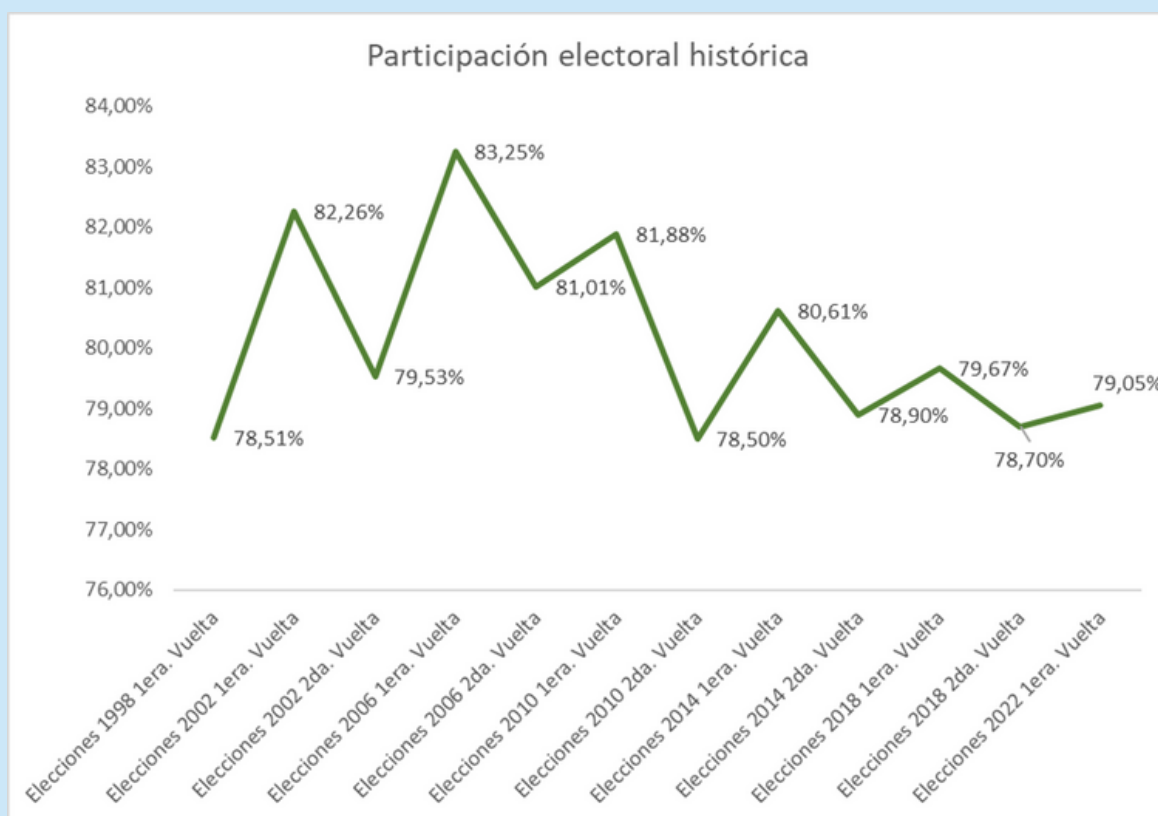
De dicha participación, hubo un total de 118.229.719 votos válidos, 3.487.874 votos nulos (2,82%) y 1.964.779 votos en blanco (1,59%) La participación electoral en el exterior fue del 43,76% (304.032 electores/as).

Al ver la **participación electoral por estado** dentro de Brasil, se observa que en todos los estados se superó los setenta y cinco puntos porcentuales de electores y electoras que acudieron a las urnas. Los estados que mayor participación electoral tuvieron fueron Roraima (83,30%), Paraíba (82,71%) y Ceará (82,55%), mientras que los de menor porcentaje fueron Rondonia con 75,35% y Mato Grosso con el 76,62%.



Fuente: Elaboración propia en base a los resultados del Tribunal Superior Electoral

Como se observa respecto a la asistencia a las urnas en la historia de Brasil, el porcentaje de participación electoral en esta ocasión no difiere en gran porcentaje respecto a elecciones de años anteriores. Si bien es el menor porcentaje en primera vuelta desde las elecciones del año 1998, siempre se mantuvo entre el 78 y el 84%, al igual que en esta ocasión.

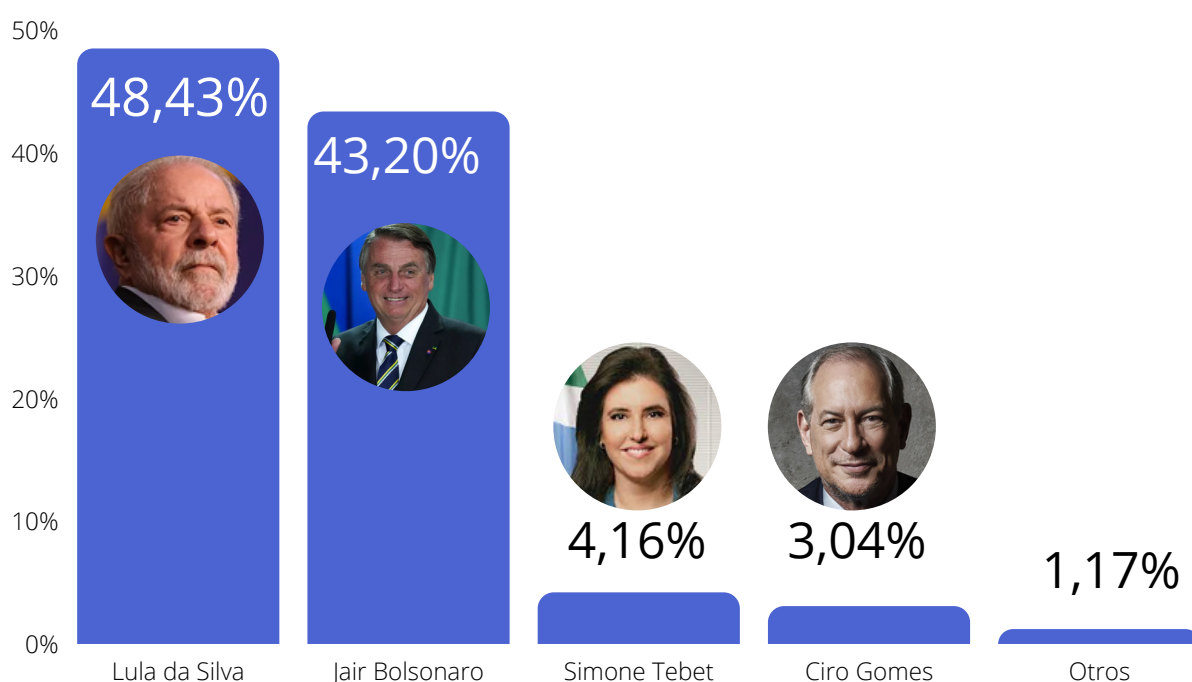


Fuente: Elaboración propia en base a los resultados del Tribunal Superior Electoral

RESULTADOS ELECTORALES CATEGORÍA PRESIDENCIAL

Adentrándonos en los resultados, como ya se mencionó, no se superó el límite constitucional por lo que se irá a una segunda vuelta entre Lula da Silva, que obtuvo el 48,43% de los votos, y Jair Bolsonaro, que siguió con 43,20%.

Respecto al porcentaje obtenido por los demás candidatos/as, muy por detrás de los dos primeros, se encuentra la fórmula de Simone Tebet - Mara Grabilli - la primera en representación del Partido Democrático Brasileño -, en tercer lugar, que logró el 4,17% de los votos. En cuarto lugar quedó la fórmula de Ciro Gomes (Partido Democrático Laboralista) y Ana Paula Matos con el 3,05% de los votos. En adición, es preciso mencionar, que los demás postulantes no superaron el 1% de los votos escrutados.

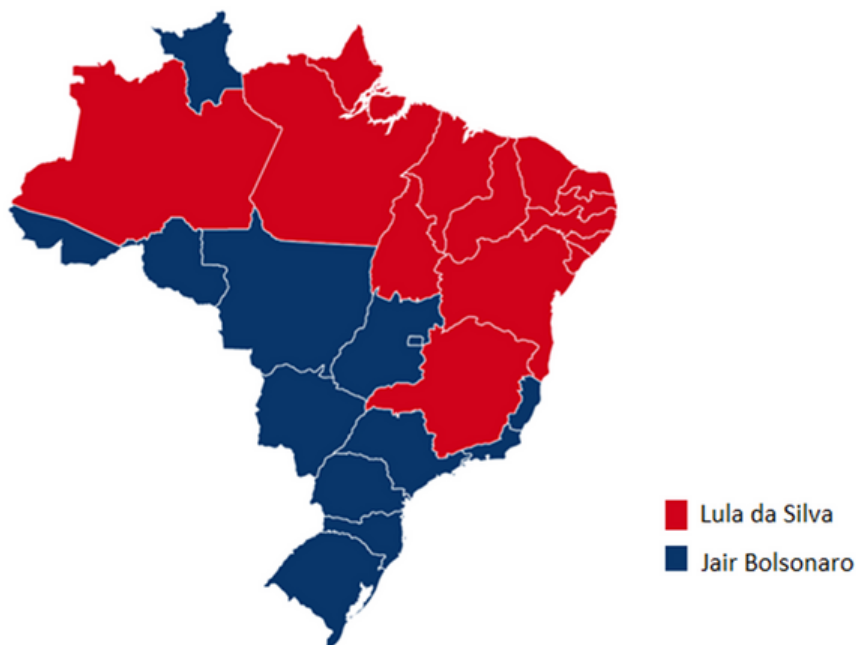


Si se analizan los resultados presidenciales por regiones, se observa que Lula da Silva ganó en catorce estados, en tres de ellos superando el cincuenta por ciento de los votos, y en ocho más del sesenta por ciento.

Jair Bolsonaro ganó en once estados y el Distrito Federal, en seis de ellos superando el cincuenta por ciento, y en cuatro más del sesenta por ciento.

Respecto a la diferencia obtenida entre ambos candidatos en los estados, en seis de ellos la diferencia fue de 7% o menos (Amapá, Amazonas, Mina Gerais, Río Grande del Sur, Sao Paulo, y Tocantins), en siete la diferencia fue de entre el 7 y el 20% (Distrito Federal, Espírito Santo, Goiás, Mato Grosso del Sur, Pará, Paraná y Río de Janeiro), y en el resto superó el 20%.

Título: Mapa de ganador por Estado - Categoría presidencial



Fuente: Elaboración propia en base a los resultados del Tribunal Superior Electoral

ESTADO	LULA DA SILVA	JAIR BOLSONARO
Acre	29,26%	62,50%
Alagoas	56,50%	36,05%
Amapá	45,67%	43,41%
Amazonas	49,58%	42,80%
Bahía	69,73%	24,31%
Ceará	65,91%	25,38%
Distrito Federal	36,85%	51,65%
Espírito Santo	40,40%	52,23%
Goiás	39,51%	52,16%
Maranhão	68,84%	26,02%
Mato Grosso	34,39%	59,84%
Mato Grosso del Sur	39,04%	52,70%
Mina Gerais	48,29%	43,60%
Pará	52,22%	40,27%
Paraíba	64,21%	29,62%
Paraná	35,99%	55,26%
Pernambuco	65,27%	29,91%
Piauí	74,25%	19,90%
Río de Janeiro	40,68%	51,09%
Río de Janeiro del Norte	62,98%	31,02%
Río Grande del Sur	42,28%	48,89%
Rondonia	28,98%	64,36%
Roraima	23,05%	69,57%
Santa Catarina	29,54%	62,21%
Sao Paulo	40,89%	47,71%
Sergipe	63,82%	29,16%
Tocantins	50,40%	44%

Fuente: Elaboración propia en base a los resultados del Tribunal Superior Electoral

RESULTADOS ELECTORALES CATEGORÍA GUBERNATURAS

Simultáneamente al nivel presidencial, se elegían Gobernadores en los 26 estados y Distrito Federal, con un sistema de doble vuelta al igual que a nivel nacional, si no obtenían más del 50% de los votos.

Respecto a los resultados, como se observa en el gráfico de abajo, en 15 estados ya se encuentra electo el Gobernador por superar ese límite legal. De esos quince estados, resultaron electos Gobernadores de distintas fuerzas políticas, mostrando una gran heterogeneidad al igual que lo analizado en el informe preelectoral

- Tres estados: Partido de los Trabajadores
- Dos estados: Progresistas, Movimiento Democrático Brasileño, Partido de la Unión.
- Un estado: Partido Solidaridad, Partido Socialista Brasileño, Partido Novo, Partido Social Democrático, Republicanos, Partido Liberal

En los 12 estados restantes, los dos primeros candidatos accederán a una segunda vuelta el próximo 30 de octubre. Ello sucederá en Alagoas, Amazonas, Bahia, Espírito Santo, Mato Grosso del Sur, Paraíba, Pernambuco, Río Grande del Sur, Rondônia, Santa Catarina, São Paulo y Sergipe.

Cuadro: resultados de gobernadores/as

Estado	1er. Lugar candidato Gobernador	Fuerza política	Resultado obtenido	2do. Lugar candidato Gobernador que accede a la segunda vuelta	Fuerza política	Resultado obtenido
Acre	Gladson Cameli	PP	56,75%			
Alagoas	Paulo Dantas	MDB	46,64%	Rodrigo Cunha	Unión	26,79%
Amapá	Clécio	Solidaridad	53,69%			
Amazonas	Wilson Lima	Unión	42,82%	Eduardo Braga	MDB	20,99%
Bahía	Jerônimo	PT	49,45%	ACM Neto	Unión	40,80%
Ceará	Elmano de Freitas	PT	54,02%			
Distrito Federal	Ibaneis Rocha	MDB	50,30%			
Espírito Santo	Renato Casagrande	PSB	46,94%	Manato	PL	38,48%
Goiás	Ronaldo Caiado	Unión	51,81%			
Maranhão	Carlos Brandao	PSB	51,29%			
Mato Grosso	Mauro Mendes	Unión	68,45%			
Mato Grosso del Sur	Capitao Contar	PRTB	26,71%	Eduardo Riedel	PSDB	25,16%
Mina Gerais	Zema	Novo	56,18%			

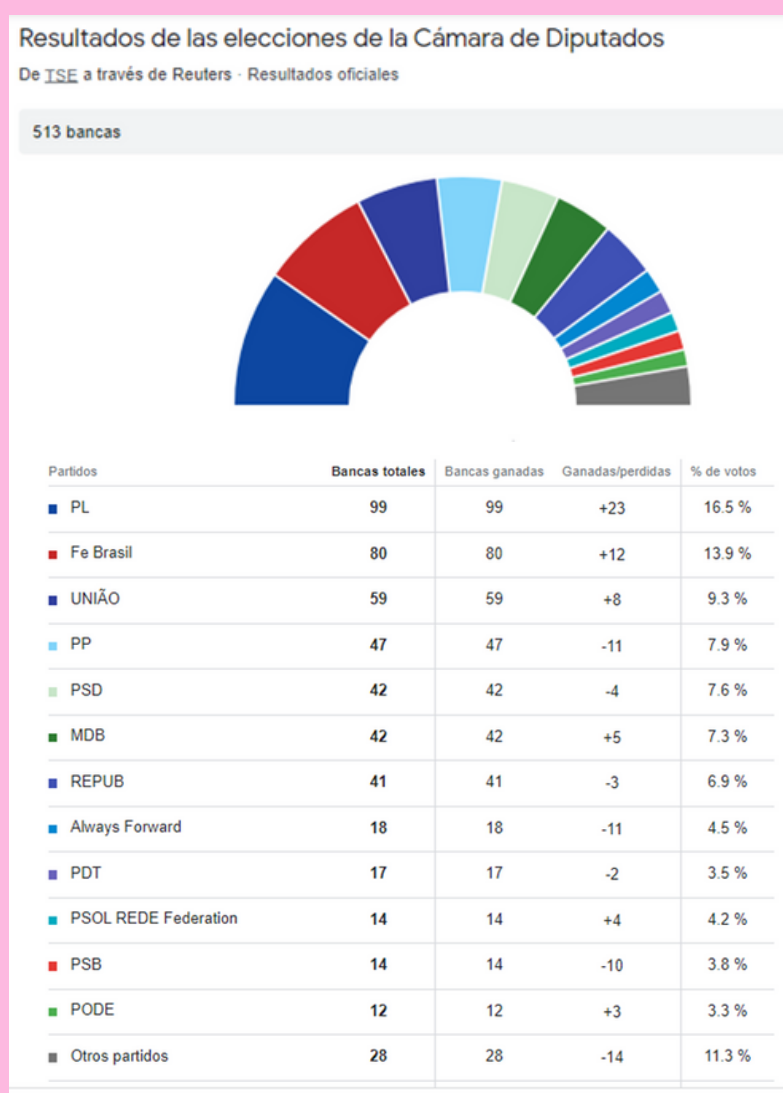
Fuente: Elaboración propia en base a los datos del Tribunal Superior Electoral

Estado	1er. Lugar candidato Gobernador	Fuerza política	Resultado obtenido	2do. Lugar candidato Gobernador que accede a la segunda vuelta	Fuerza política	Resultado obtenido
Pará	Helder	MDB	70,41%			
Paraíba	Joao	PSB	39,65%	Pedro Cunha Lima	PSDB	23,90%
Paraná	Carlos Massa Ratinho Junior	PSD	69,64%			
Pernambuco	Marília Arraes	Solidaridad	23,97%	Raquel Lyra	PSDB	20,58%
Piauí	Rafael Fonteles	PT	57,17%			
Río de Janeiro	Cláudio Castro	PL	58,67%			
Río de Janeiro del Norte	Fátima Bezerra	PT	58,31%			
Río Grande del Sur	Onyx Lorenzoni	PL	37,50%	Eduardo Leite	PSDB	26,81%
Rondonia	Coronel Marcos Rocha	Unión	38,88%	Marcos Rogerio	PL	37,05%
Roraima	Antonio Denarium	PP	56,47%			
Santa Catarina	Jorginho Mello	PL	38,61%	Décio Lima	PT	17,42%
Sao Paulo	Tarcísio	Republicanos	42,32%	Fernando Haddad	PT	35,70%
Sergipe	Rogério Carvalho	PT	44,70%	Fábio	PSDB	38,91%
Tocantins	Wanderlei Barbosa	Republicanos	58,14%			

Fuente: Elaboración propia en base a los datos del Tribunal Superior Electoral

RESULTADOS ELECTORALES DIPUTADOS Y SENADORES FEDERALES

En lo que refiere a este apartado, el Partido Liberal de Jair Bolsonaro tendrá la mayoría en la **Cámara de Diputados**, con 99 legisladores, seguido por el Partido de los Trabajadores y aliados con 80 bancas obtenidas.



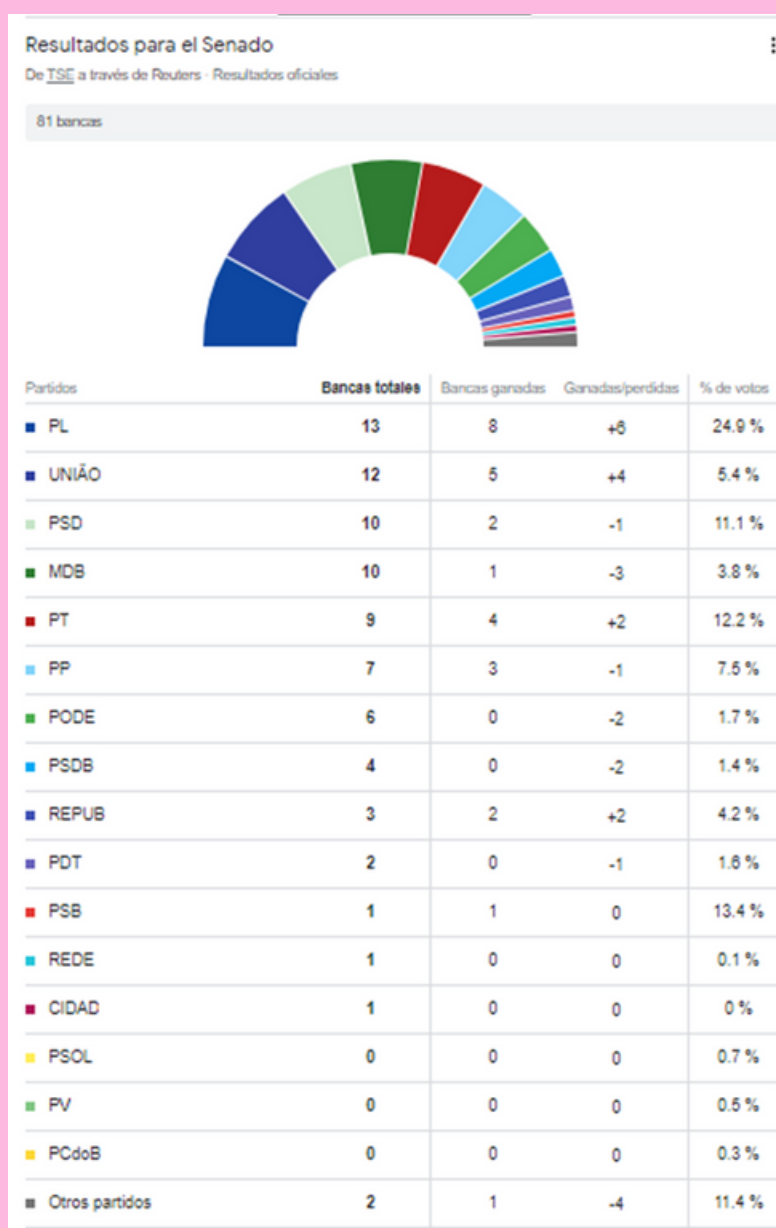
Una particularidad de la elección a diputados es la elección de Nikolas Ferreira, un joven de 26 años que consiguió una gran amplitud de votos a su favor, con un total de 1.4 millones de votos siendo el diputado más votado en la historia de Brasil hasta la fecha.

Asimismo, se dió un importante avance progresista con las primeras diputadas federales trans de Brasil, estas mismas son Erika Hilton, Duda Salabert, y Robeyoncé Lima, quienes representarán a los estados de San Pablo, Belo Horizonte y Pernambuco, respectivamente.

También fueron electas las dos primeras diputadas federales indígenas de su historia: Sonia Guajajara en Sao Paulo y Celia Xakriaba en Mina Gerais.

RESULTADOS ELECTORALES DIPUTADOS Y SENADORES FEDERALES

En el **Senado Federal**, que renovaba un tercio de sus bancas, el Partido Liberal será la primera minoría, con treces bancas sobre un total de 81, logrando sumar ocho bancas respecto de la conformación actual.



ALIANZAS DE CARA A LA SEGUNDA VUELTA

Luego de la primera vuelta electoral, tanto el Partido Liberal como el Partido de los Trabajadores se encuentran en la necesidad de generar alianzas para asegurar su candidatura al gobierno.

En ese marco, **Jair Bolsonaro** fue el primero en sumar apoyo por parte de Romeu Zema perteneciente al partido libertario Novo y recién reelecto como Gobernador de Mina Gerais. Zema afirmó que estaría dispuesto a superar las diferencias con Bolsonaro con tal de que Lula da Silva no regrese al poder.

Por otra parte, **Lula Da Silvia** consiguió establecer alianzas por su lado con el apoyo de Ciro Gomes, donde se buscaría integrar tres de sus medidas al programa realizado por el PT, las cuales serían un programa que prevé cero deudas SPC, un plan de ingresos mínimos y un proyecto de educación a tiempo completo. Mientras tanto, también la candidata a la presidencia del MDB, Simone Tebet, quien obtuvo el tercer lugar, y el ExPresidente Fernando Henrique Cardoso (1995-2003), del Partido de la Socialdemocracia Brasileña manifestaron su apoyo a la candidatura de Lula da Silva, siendo dos apoyos importantes de cara a la segunda vuelta.

REPRESENTACIÓN POLÍTICA DE LA MUJER

En 1997 se sancionó en Brasil la ley 9504, con el objeto de establecer, ante la discriminación en materia de paridad de género político-electoral, normas para las correspondientes elecciones. Esta estableció que “Al registrar candidatos para la Cámara de Diputados, Asambleas Legislativas y Cámaras Municipales cada partido o coalición deberá reservar como mínimo el 30% y como el máximo el 70% para las candidaturas de cada sexo” .

Luego, en 2015, esta ley se vio modificada por la ley 13.165, estableciendo una reducción de “..los costos de las campañas electorales, simplificar la administración de los Partidos Políticos e incentivar la participación femenina” y “...la obligatoriedad de los partidos en reservar, en cuentas bancarias específicas para este fin, un mínimo de 5% y un máximo del 15% del monto del Fondo Partidario para el financiamiento de campañas de sus candidatas mujeres” (art. 9)

Finalmente, se debe mencionar que en 2018 por Acción Directa por Inconstitucionalidad número 5.617, el Supremo Tribunal Federal, interpretó respecto al artículo 9° previamente mencionado “...que se debe equiparar el monto mínimo de recursos del Fondo Partidario que deben ser designados para las candidaturas femeninas al mínimo legal de candidaturas femeninas que debe ser respetado por los partidos de acuerdo a la ley 9.504/1197, es decir no menor que un 30% para elecciones mayoritarias y proporcionales. Además, fija que, en el caso de haber proporción de candidaturas femeninas superior al 30% el mínimo de recursos globales de los partidos destinados a campañas le sean destinados en la misma proporción” (Observatorio de Igualdad de Género de América Latina y el Caribe, perteneciente a la CEPAL, <https://oig.cepal.org/es/laws/3/country/brasil-7>).

A pesar, de todo el avance que en los últimos años se han realizado en el campo jurídico legal de Brasil, esta nación continúa con una brecha de género del 69,6%, situándose en el puesto 94 del ranking de brecha de género a nivel mundial.

Esto último se ve fuertemente reflejado en el ámbito político electoral. A nivel gubernaturas, de los quince estados que cuentan ya con gobernadores/as electos, solo una es mujer, en Río de Janeiro del Norte (Fátima Bezerra, del Partido de los Trabajadores).

No obstante, es preciso señalar, que un hecho a destacar es que aún cuando todas las cifras exponen que el pueblo brasileiro debe reivindicar las leyes establecidas para equipar la paridad de género y reducir la brecha, resultó ser un giro electoral que la candidata Simone Tebet haya salido tercera en la primera vuelta electiva. Actualmente, es senadora de la nación brasileña, llevando ya 5 años en el cargo, con 52 años de edad.

Se comprende que Tebet va a ser decisiva para esta segunda vuelta que se aproxima, esto en vista de que se postuló por primera vez y adquirió tal cantidad de votos, volviéndose fundamental ver su apoyo para la segunda vuelta electoral. Uno de los ejes más cruciales en su campaña ha sido el de paridad y la formulación de nuevas políticas integrales en materia de género y diversidad. Asegurando que siempre su objetivo fue y será garantizar la igualdad para mujeres, jóvenes, personas mayores, personas discapacitadas, personas que pertenecen al colectivo afrolatino, quilombolas, pueblos indígenas, el colectivo LGBTQ+ y otras minorías que se encuentran discriminadas socialmente, culturalmente y política económicamente.

PROPUESTAS Y DECLARACIONES EN RELACIÓN A LA INTEGRACIÓN E INCLUSIÓN DE LAS MINORÍAS

En primer lugar, a lo que se refiere al candidato presidencial del Partido de los Trabajadores, Lula Inacio Da Silva, él mismo ha expuesto que se ha de garantizar el derecho igualitario en acceso al sistema educativo y sanitario. Asimismo, ha recalcado que se deben formular políticas que combatan la discriminación profunda que existe en la transfobia y homofobia de un gran sector del pueblo brasilero. Esto último coincide con que en la primera vuelta Brasil tuvo el mayor número de postulantes trans en su historia nacional, con aspirantes de este colectivo en 11 partidos distintos.

Por el contrario, el actual mandatario y candidato Jair Bolsonaro, ha declarado, en más de una ocasión, su repudio total respecto a todas las cuestiones de género y diversidad, haciendo en su defensa por “los valores de la familia tradicionales”, lo cuál implicaría su rechazo a la interrupción voluntaria del embarazo y la “ideología de género”. En ese sentido, el candidato posee un gran apoyo de la iglesia evangelista, mientras declara que “El estado es laico, pero el presidente es cristiano”.

DIRECTORA
DOLORES GANDULFO

EQUIPO DE INVESTIGACIÓN

FLORENCIA SCASSO
MARINA URRIZOLA
CANDELA GALLO MENDOZA
SANTIAGO AGUIRRE
ALEJO ÁLVAREZ

CONTACTO

OBSERVATORIOELECTORALCOPPPAL@GMAIL.COM



@CoppalObserva



@coppalobserva