

**INFORME  
PREELECTORAL**

# **BRASIL**

**SEGUNDA  
VUELTA**

**30 DE OCTUBRE**

**2022**

**Observatorio Electoral**

Conferencia Permanente de Partidos  
Políticos de América Latina y el Caribe

**coppal**



# ÍNDICE

- 1** INFORME PREELECTORAL SEGUNDA VUELTA BRASIL
- 2** PADRÓN ELECTORAL
- 5** PARTICIPACIÓN ELECTORAL HISTÓRICA
- 7** RESULTADOS ELECCIONES GENERALES
- 9** CANDIDATOS PRESIDENCIALES
- 10** CANDIDATOS A LAS GOBERNACIONES
- 11** SONDEOS ELECTORALES
- 12** APOYOS Y CONFORMACIÓN DEL PODER LEGISLATIVO
- 14** ELECCIONES PRESIDENCIALES 2018

# INFORME PREELECTORAL SEGUNDA VUELTA BRASIL

El próximo domingo 30 de octubre, Luiz Inácio Lula da Silva y Jair Bolsonaro se enfrentarán en una segunda vuelta electoral para disputar la Presidencia de la República para el mandato 2023-2026, luego de que ninguno de los dos candidatos alcanzó el 50% de los votos en las elecciones generales del pasado 2 de octubre.

Asimismo, también se llevan a cabo segunda vuelta en 12 estados del país para la elección de Gobernadores.

# PADRÓN ELECTORAL

Son **156.454.011** los brasileros y brasileras aptos para votar este próximo domingo en las elecciones generales, siendo el 53% femenino y un 47% masculino.

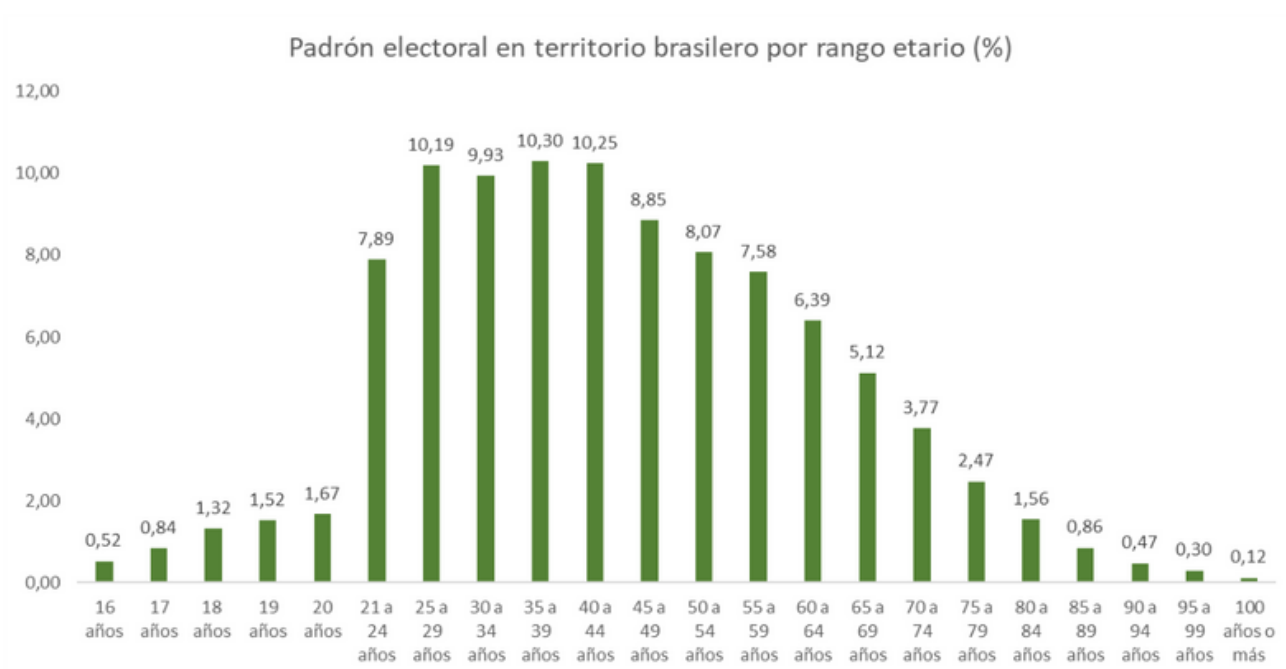


Fuente: Tribunal Superior Electoral

Teniendo en cuenta que se encuentra habilitado en **voto en el exterior**, son 697.078 los brasileros y brasileras residentes en el exterior que se encuentran habilitados para votar, en 181 ciudades del mundo

## PADRÓN ELECTORAL EN BRASIL

De los 155.756.933 electores/as habilitados en el país se observa que 2.114.946 son jóvenes entre 16 y 17 años (1,36% del padrón), cuyo voto es facultativo y no obligatorio de acuerdo a la ley electoral. Asimismo, 14.871.235 tienen 70 años o más (9,55% del padrón), también con voto facultativo. El padrón entre 18 y 34 años es de 50.650.889 electores/as, que representan un 32,52%.



Fuente: Elaboración propia en base a los datos del Tribunal Superior Electoral

| Región       | Electores/as       |
|--------------|--------------------|
| Centro-Oeste | 11.539.323         |
| Nordeste     | 42.390.976         |
| Norte        | 12.560.410         |
| Sudeste      | 66.707.465         |
| Sur          | 22.558.759         |
| <b>Total</b> | <b>15.575.6933</b> |

En cuanto a la distribución geográfica, se puede observar que el 42,83% de los electores/as se encuentra en la región Sudeste, seguido por el Nordeste con el 27,21%. El sur concentra el 14,48% del electorado, mientras que el Norte y el Centro-Oeste el 8,06% y 7,41% respectivamente.

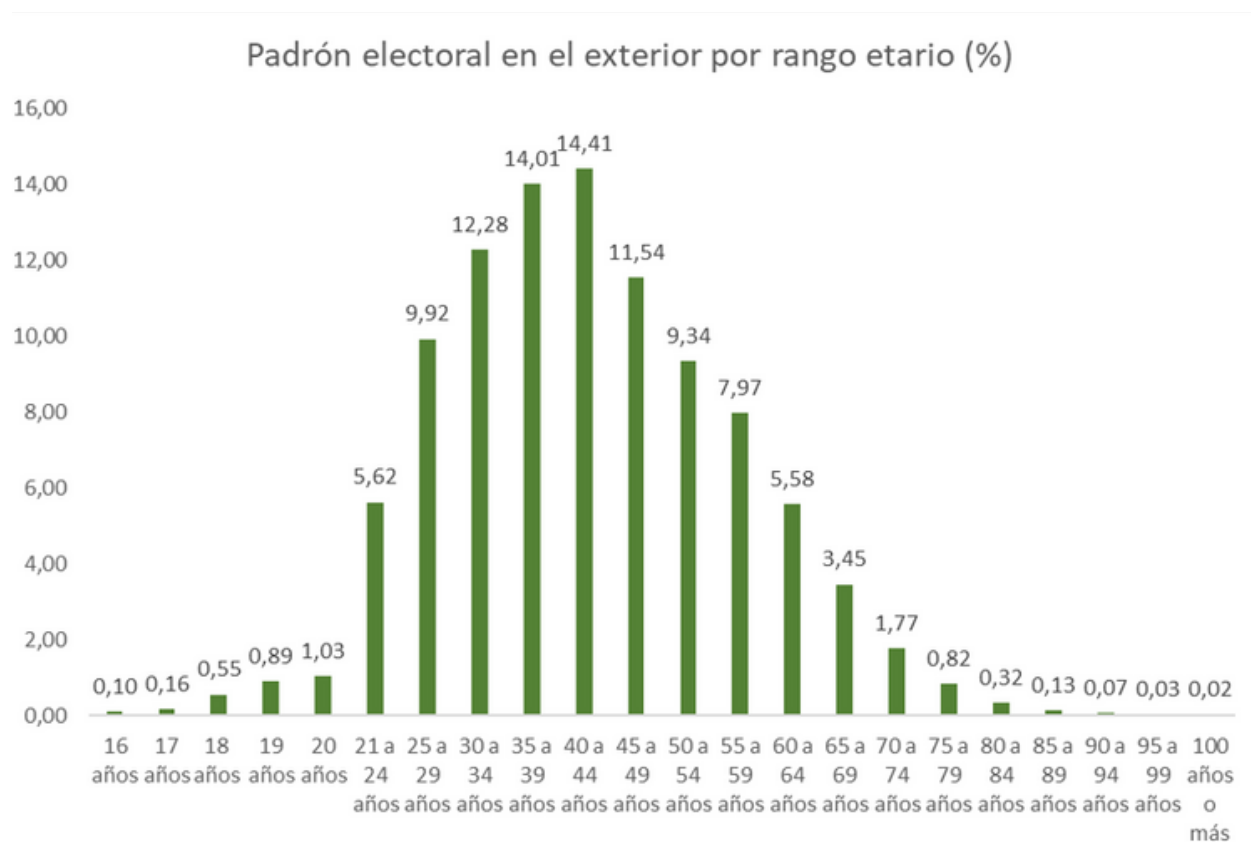
Fuente: Elaboración propia en base a los datos del Tribunal Superior Electoral

El estado de Sao Paulo hoy es el distrito electoral que mayor cantidad de electores/as concentra, con un 21,78% de todo el Registro, seguido por los estados de Mina Gerais (10,48%), y Río de Janeiro (8,43%). Todos estos estados pertenecen a la región Sudeste.

Asimismo, los tres distritos con menor electorado son Acre (0,38%), Amapá (0,35%) y Roraima (0,23%), tres estados que pertenecen a la región Norte.

## PADRÓN ELECTORAL EN EL EXTERIOR

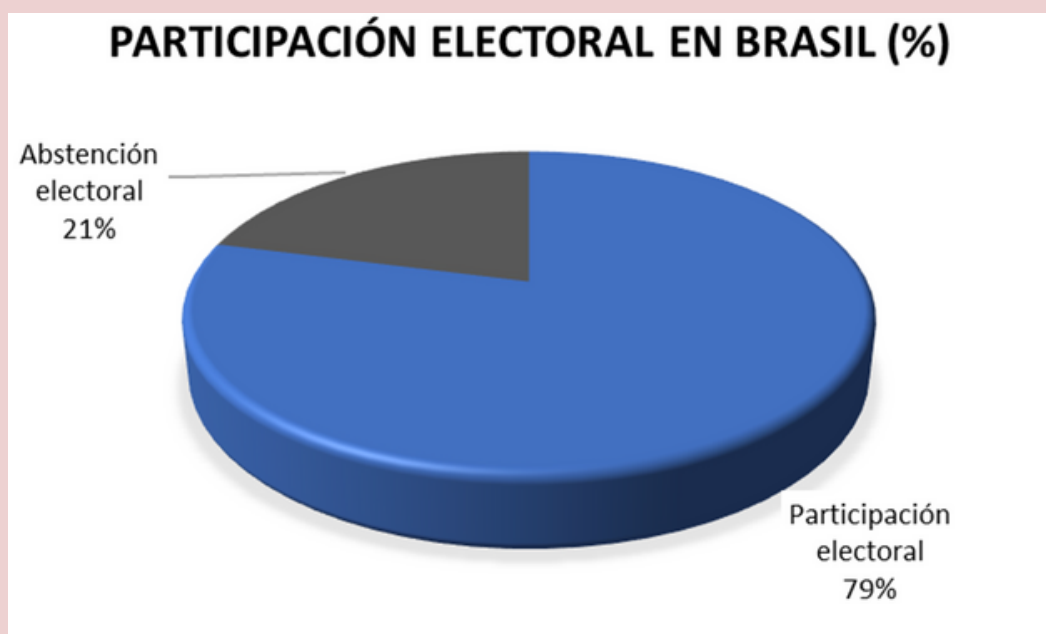
En cuanto a los 697.078 electores habilitados en el exterior, se puede observar que el padrón se encuentra conformado por un 28,42% de brasileños/as de entre 35 y 44 años, y un 30,55% de jóvenes entre 16 y 34 años.



Fuente: Elaboración propia en base a los datos del Tribunal Superior Electoral

# PARTICIPACIÓN ELECTORAL HISTÓRICA

De acuerdo a lo relevado en el informe post electoral de la segunda vuelta electoral y a los datos del TSE con el 100% de las mesas computadas, la participación electoral fue del 79,05%, 123.682.372 electores/as del padrón. De dicha participación, hubo un total de 118.229.719 votos válidos, 3.487.874 votos nulos (2,82%) y 1.964.779 votos en blanco (1,59%).

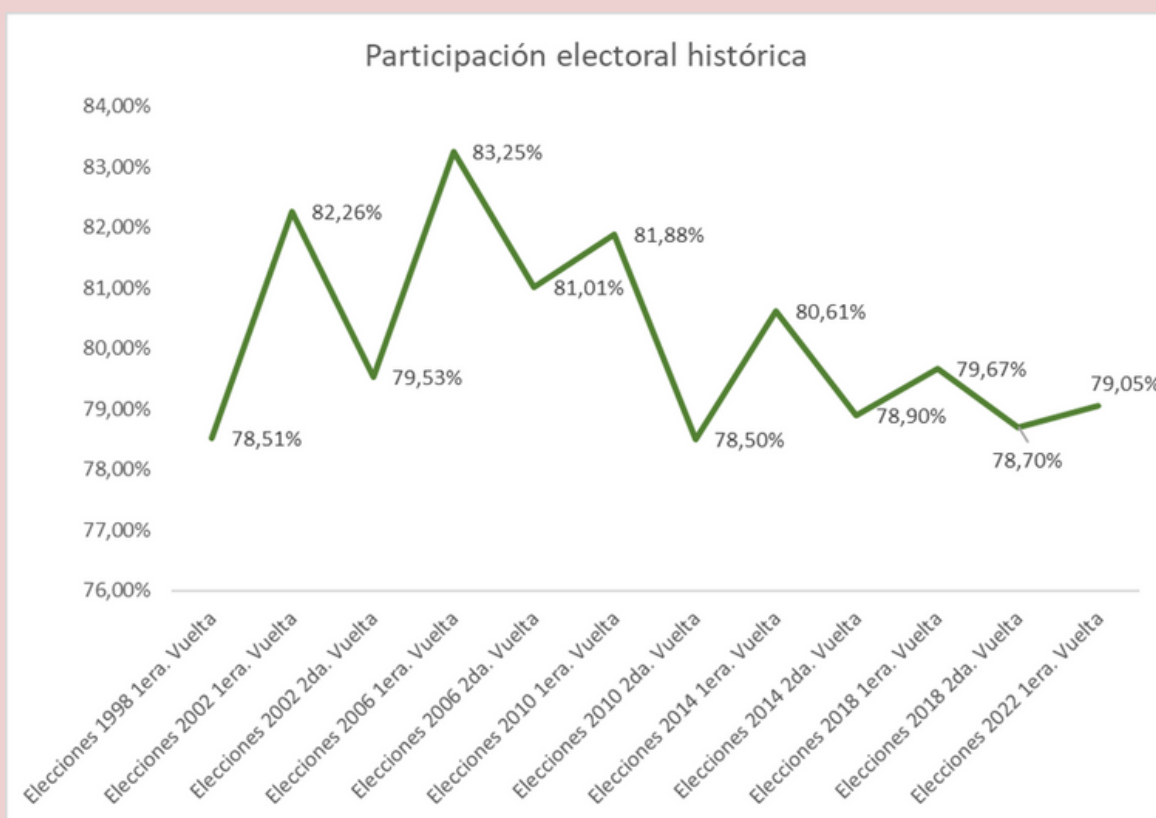


Fuente: Elaboración propia en base a los resultados del Tribunal Superior Electoral

La participación electoral en el exterior fue del 43,76% (304.032 electores/as).

Al ver la participación electoral por estado dentro de Brasil, se observa que en todos los estados se superó los setenta y cinco puntos porcentuales de electores y electoras que acudieron a las urnas. Los estados que mayor participación electoral tuvieron fueron Roraima (83,30%), Paraíba (82,71%) y Ceará (82,55%), mientras que los de menor porcentaje fueron Rondonia con 75,35% y Mato Grosso con el 76,62%.

Respecto a la asistencia a las urnas en la historia de Brasil, se observa que estas elecciones fueron las de menor porcentaje en primera vuelta desde las elecciones del año 1998, sin embargo, la participación electoral en ambas vueltas siempre se mantuvo entre el 78 y el 84%. Asimismo, si se compara la 1era. y 2da. vueltas desde el año 2002 - en el año 1998 hubo solo una vuelta electoral - , se puede observar que la participación en las segundas vueltas electorales siempre fue levemente menor que en las primeras vueltas, siendo el margen de diferencia entre un 2 y un 4 %.



Fuente: Elaboración propia en base a los resultados del Tribunal Superior Electoral

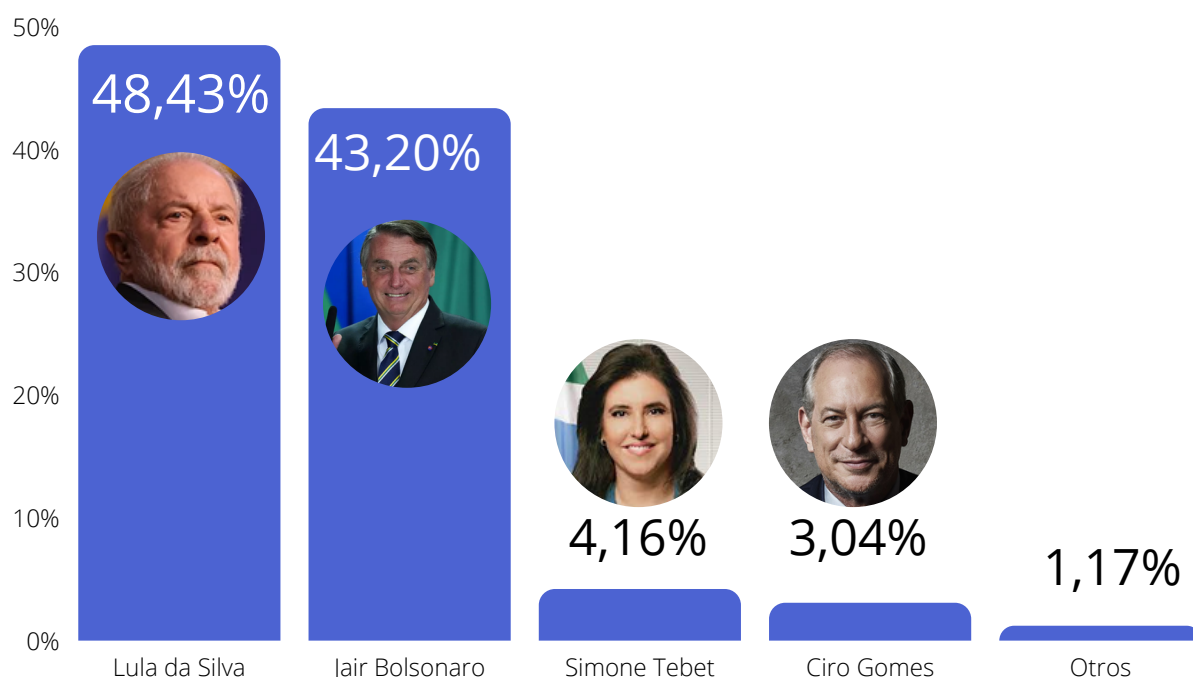


# RESULTADOS ELECCIONES GENERALES

## Resultados presidenciales

Realizando un breve resumen de las elecciones del pasado 2 de octubre, en primer lugar estuvo Lula da Silva, con el 48,43% de los votos, y en segundo lugar Jair Bolsonaro, con 43,20%. Ambos accedieron a la segunda vuelta que se llevará a cabo este próximo domingo.

Cabe aclarar que en dicha ocasión, de los demás candidatos/as quien obtuvo mayor cantidad de votos fue la fórmula de Simone Tebet - Mara Grabilli - la primera en representación del Partido Democrático Brasileño -, que logró el 4,17% de los votos, seguido por la fórmula de Ciro Gomes (Partido Democrático Laboralista) y Ana Paula Matos con el 3,05% de los votos. Los demás postulantes no superaron el 1% de los votos escrutados.

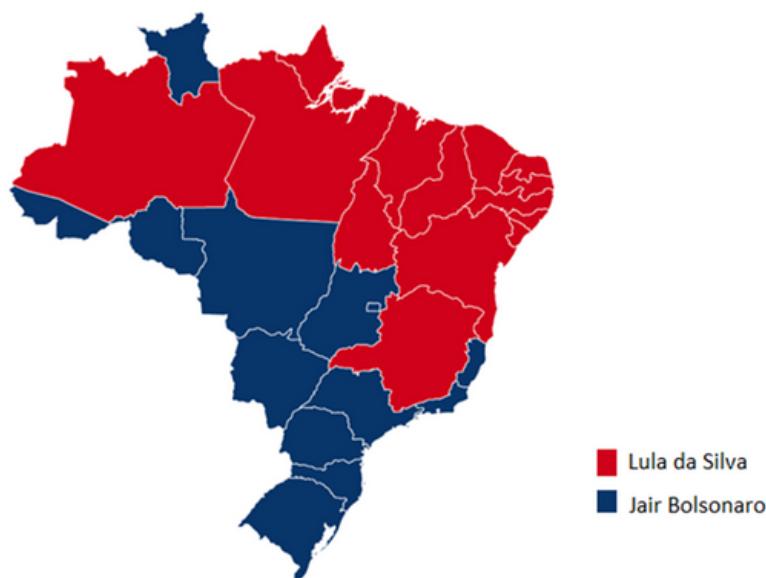


Fuente: Elaboración propia en base a los resultados del Tribunal Superior Electoral

Si se analizan los resultados presidenciales por regiones, se observa que Lula da Silva ganó en catorce estados, en tres de ellos superando el cincuenta por ciento de los votos, y en ocho más del sesenta por ciento.

Jair Bolsonaro ganó en once estados y el Distrito Federal, en seis de ellos superando el cincuenta por ciento, y en cuatro más del sesenta por ciento.

### **Título: Mapa de ganador por Estado - Categoría presidencial**



Fuente: Elaboración propia en base a los resultados del Tribunal Superior Electoral

### **Resultados Gobernadores**

Simultáneamente al nivel presidencial, se elegían Gobernadores en los 26 estados y Distrito Federal, con un sistema de doble vuelta al igual que a nivel nacional, si no obtenían más del 50% de los votos.

En 15 de los 27 distritos ya se encuentra definido quién salió electo para la Gobernación.

En los 12 estados restantes, los dos primeros candidatos accederán a una segunda vuelta el próximo 30 de octubre. Ello sucederá en Alagoas, Amazonas, Bahia, Espírito Santo, Mato Grosso del Sur, Paraíba, Pernambuco, Río Grande del Sur, Rondônia, Santa Catarina, São Paulo y Sergipe, quedando el mapa que indica dónde se realiza elecciones a Gobernador de la siguiente manera:



# CANDIDATOS PRESIDENCIALES

## Luiz Inácio Lula da Silva



Fundador del Partido de los Trabajadores en el año 1980, fue candidato en varias oportunidades para la Presidencia de la República por el Partido de los Trabajadores, siendo mandatario en dos períodos (2003 - 2010). Asimismo, también fue Diputado Federal entre 1987 y 1991 por Sao Paulo.

Fue condenado en el año 2017 a prisión por un caso de corrupción conocido como Lava Jato, sin embargo, en el año 2021 el Tribunal Supremo anuló la sentencia y por ello se pudo presentar a las corrientes elecciones.

Entre sus propuestas apunta al Programa de Reconstrucción y Transformación de Brasil en pos del desarrollo económico sustentable, creación de empleo y políticas públicas apuntadas a infraestructura y vivienda. Asimismo buscará ampliar el programa de asistencia social Bolsa de Familia, así como la reindustrialización con ambiente sustentable y la economía solidaria, la inversión en educación pública y el sistema de salud. Hace hincapié también en el desarrollo sustentable, combatiendo la minería ilegal y regulando la existente, en pos de convertir a Brasil en una potencia ecológica mundial.

## Jair Bolsonaro



Actual Presidente de la República desde el año 2019. Fue Diputado Federal por Río de Janeiro entre 1991 y 2018.

En sus propuestas y plan de gobierno el eje se encuentra en la política económica basada en la liberalización, con creación y modernización del empleo, además de un ajuste fiscal en el corto o mediano plazo.

Propone la continuidad del programa de asistencia social Auxilio Brasil y asistencia en materia de acceso a la educación y salud. Asimismo, en materia de seguridad propone un fortalecimiento y mejora de las Fuerzas de Seguridad y Fuerzas Armadas.

En materia de medioambiente apunta al uso sustentable de los recursos naturales - aún cuando durante su mandato aumentó la deforestación afectando las relaciones internacionales -.

# CANDIDATOS A GOBERNACIONES

Los candidatos a gobernador para esta segunda vuelta son:

## ✓ Alagoas:

Paulo Dantas (MDB)  
Rodrigo Cunha (União)

## ✓ Amazonas:

Wilson Lima (União)  
Eduardo Braga (MDB)

## ✓ Bahia:

Jerônimo (PT)  
ACM Neto (União)

## ✓ Espírito Santo:

Renato Casagrande (PSB)  
Manato (PL)

## ✓ Mato Grosso del Sur:

Capitão Contar (PRTB)  
Eduardo Riedel (PSDB)

## ✓ Paraíba:

João (PSB)  
Pedro Cunha Lima (PSDB)

## ✓ Pernambuco:

Marília Arraes (Solidariedade)  
Raquel Lyra (PSDB)

## ✓ Río Grande del Sur:

Onyx Lorenzoni (PL)  
Eduardo Leite (PSDB)

## ✓ Rondonia:

Marcos Rocha (União)  
Marcos Rogério (PL)

## ✓ Santa Catarina:

Jorginho Mello (PL)  
Décio Lima (PT)

## ✓ São Paulo:

Tarcísio de Freitas (Republicanos)  
Fernando Haddad (PT)

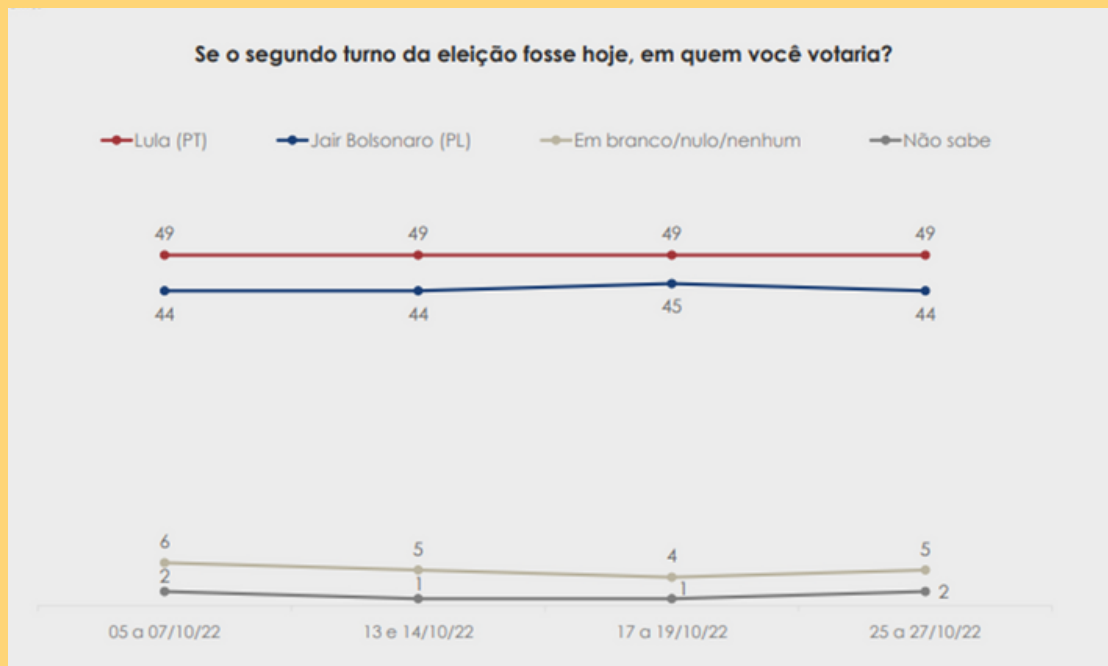
## ✓ Sergipe:

Rogério Carvalho (PT)  
Fábio (PSD)

# SONDEOS ELECTORALES

En el último sondeo electoral realizado por Datafolha, publicado el 27 de octubre, realizadas en 4580 entrevistas a nivel nacional, Lula cuenta con una intención de voto del 49% de los votos, y Jair Bolsonaro con una intención de voto del 44%. El voto en blanco sería de un 5% y había un 2% de indecisos.

## Intención de votos segunda vuelta electoral (total de votos)



Fuente: Datafolha

En Sao Paulo la intención de votos es de un 49% para Jair Bolsonaro y un 43% para Lula Da Silva.

En Río de Janeiro 51% para Jair Bolsonaro y 41% para Lula Da Silva.

En Mina Gerais Lula da Silva obtendría un 48% de los votos, y Jair Bolsonaro 43%

# APOYOS Y CONFORMACIÓN DEL PODER LEGISLATIVO

Los partidos políticos que apoyan a Bolsonaro en esta segunda vuelta, en Diputados accedieron a 194 bancas, 50 más que quienes apoyan a Lula da Silva.

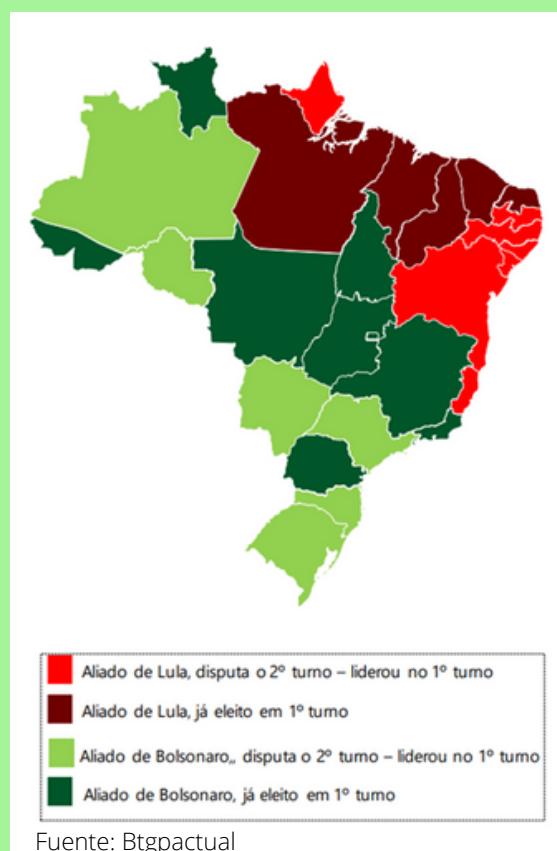
A pesar de ello, y sea quien sea que gane las elecciones el próximo domingo, necesitarán el apoyo de partidos que no estén alineados con ninguno de los dos candidatos (por ejemplo, Unión Brasil, MDB, PSD) - que suman 175 diputados -, para la aprobación de propuestas legislativas.

Situación similar sucede el Senado, donde los partidos que apoyan a Lula da Silva cuentan con 15 bancas, y los que apoyan a Jair Bolsonaro, 24; mientras que los partidos que se mantienen neutrales son quienes tienen mayor cantidad de bancas.

Si la bancada que apoya a Bolsonaro actúa como una oposición acérrima a Lula, en la eventual victoria del expresidente, el gobierno tendría mayores dificultades para aprobar proyectos en el Congreso. Sin embargo, si estos partidos se mueven más "al centro", como lo han hecho tradicionalmente, Lula no tendría mayores problemas con la gobernabilidad.

El punto de partida de la gobernabilidad es más favorable a Bolsonaro que a Lula. Sin embargo, dado que la diferencia en las gradas de los dos no es tan significativa, la capacidad de Lula para articular política puede compensar esta diferencia (Btgpactual)

Respecto a los apoyos en los estados, de cara a esta segunda vuelta, y de acuerdo a un informe de Btgpactual la situación sería de la siguiente manera:



El Partido de los Trabajadores y quienes apoyan a Lula da Silva obtuvieron 5 gobernadores en la primera vuelta electoral, y 5 candidatos para la segunda vuelta electoral en las gobernaciones que se dio esa situación.

Por su parte, los partidos que apoyan a Jair Bolsonaro obtuvieron 6 gobernadores en la primera vuelta, y tres candidatos accedieron a la segunda vuelta.

Tanto partidos políticos de la oposición como distintos medios de comunicación han condenado las intenciones de sembrar sospechas en el régimen democrático, manifestando su respaldo a la Justicia electoral y el voto electrónico, así como denunciando (en el caso de los partidos políticos) propaganda electoral anticipada, abuso de poder y campañas de desinformación por parte de Bolsonaro.

En una encuesta realizada por Datafolha entre el 27 y 28 de julio a 2.556 personas mayores de 16 años en 183 municipios, se preguntó acerca de las urnas electrónicas, mostrando que la confianza en las máquinas de votación electrónica creció de mayo a julio un 6%: el 79% de los encuestados declararon confiar en las mismas entre poco (32%) y mucho (47%), y un 20% manifestó no confiar en ellas.

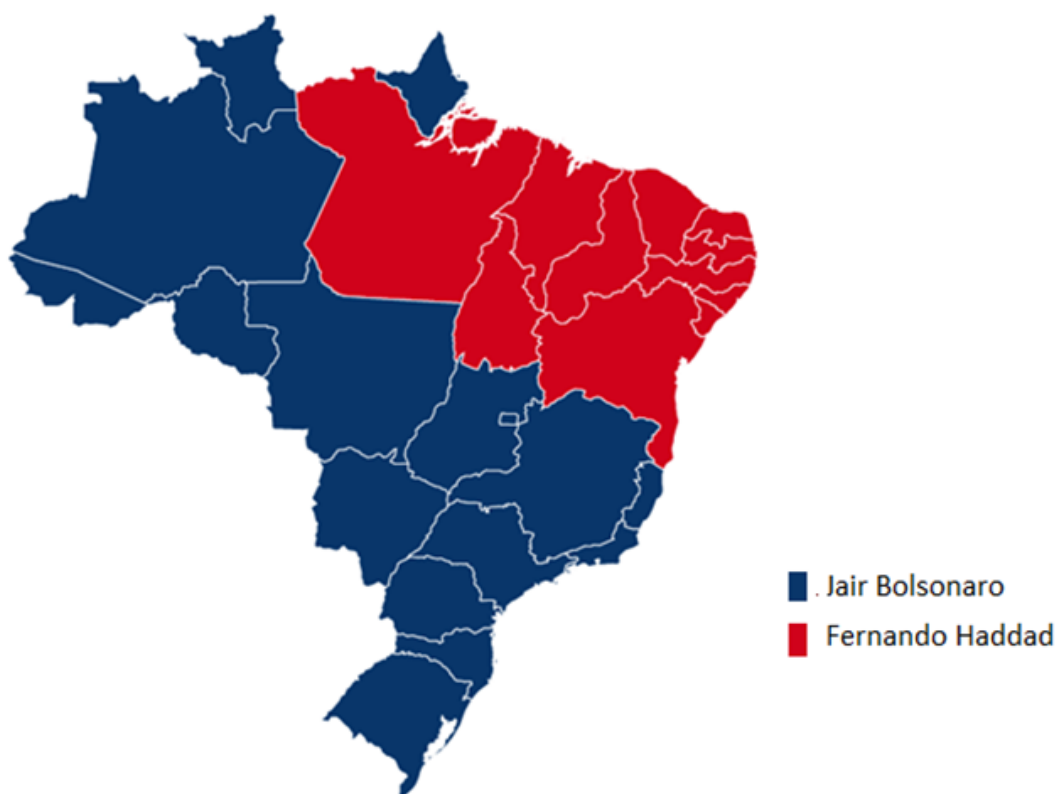
A tan solo una semana de los comicios, el Presidente Bolsonaro volvió a cuestionar la transparencia de la justicia electoral, acusando a sus miembros de parcialidad, y criticando la medida del Tribunal Electoral de prohibir que haga su transmisión semanal desde la residencia presidencial por considerar que no se puede utilizar equipamiento del estado en cuestión electoral.

En este marco el Tribunal Superior Electoral (TSE) aprobó un plan de acción para aumentar la transparencia del proceso electoral en Brasil, que incluye mecanismos como la ampliación del acceso al código fuente de los programas utilizados en las máquinas de votación electrónica, el aumento del número de entidades fiscalizadoras que participan en el acto de preparación de los equipamientos, y la mejora y ampliación de las pruebas de auditoría de las urnas, entre otras.

# ELECCIONES PRESIDENCIALES 2018 (RESUMEN RESULTADOS)

En el año 2018 se llevaron a cabo elecciones presidenciales para el período 2018-2022, con trece candidatos y una participación electoral del 79,67% del padrón. Al igual que en esta oportunidad, se llegó a una segunda vuelta electoral con Jair Bolsonaro por el Partido Social Liberal y Fernando Haddad por el Partido de los Trabajadores, con una participación electoral del 78,7% del padrón

En esa oportunidad, Jair Bolsonaro obtuvo el 55,13% de los votos, mientras que Fernando Haddad el 44,87%.





**DIRECTORA**  
DOLORES GANDULFO

**EQUIPO DE INVESTIGACIÓN**

FLORENCIA SCASSO  
MARINA URRIZOLA  
CANDELA GALLO MENDOZA  
SANTIAGO AGUIRRE  
ALEJO ALVAREZ

**CONTACTO**

OBSERVATORIOELECTORALCOPPPAL@GMAIL.COM



**@CoppalObserva**



**@coppalobserva**