

29
MAYO
2022

ELECCIONES EN COLOMBIA

INFORME POST ELECTORAL

20 29
22 MAYO

INFORME POST ELECTORAL

El pasado domingo 29 de mayo se llevaron a cabo las elecciones presidenciales en Colombia para el período 2022-2026.

No habiendo alcanzado ninguno de los candidatos el 50%+1 de los votos, se realizará una segunda vuelta el próximo 19 de junio entre los dos candidatos más votados.

PARTICIPACIÓN ELECTORAL

De acuerdo al Censo Electoral de la Registraduría del Estado Civil fueron 39.002.239 los colombianos y colombianas habilitados para ejercer el derecho al sufragio. De ese total, 20.111.908 son mujeres y 18.890.331 son hombres, distribuidos en 12.513 puestos de votación y 102.152 mesas (tanto en el país como en el exterior).

En el caso de los colombianos y colombianas residentes en el exterior, representan el 2,38% del potencial electoral, siendo 972.764 ciudadanos/as habilitados en sesenta y siete países.

En esta primera vuelta electoral, con el 99,99% de las mesas escrutadas la participación fue del 54,91%, con 21.418.631 votantes.

Abstención
electoral
45,09%



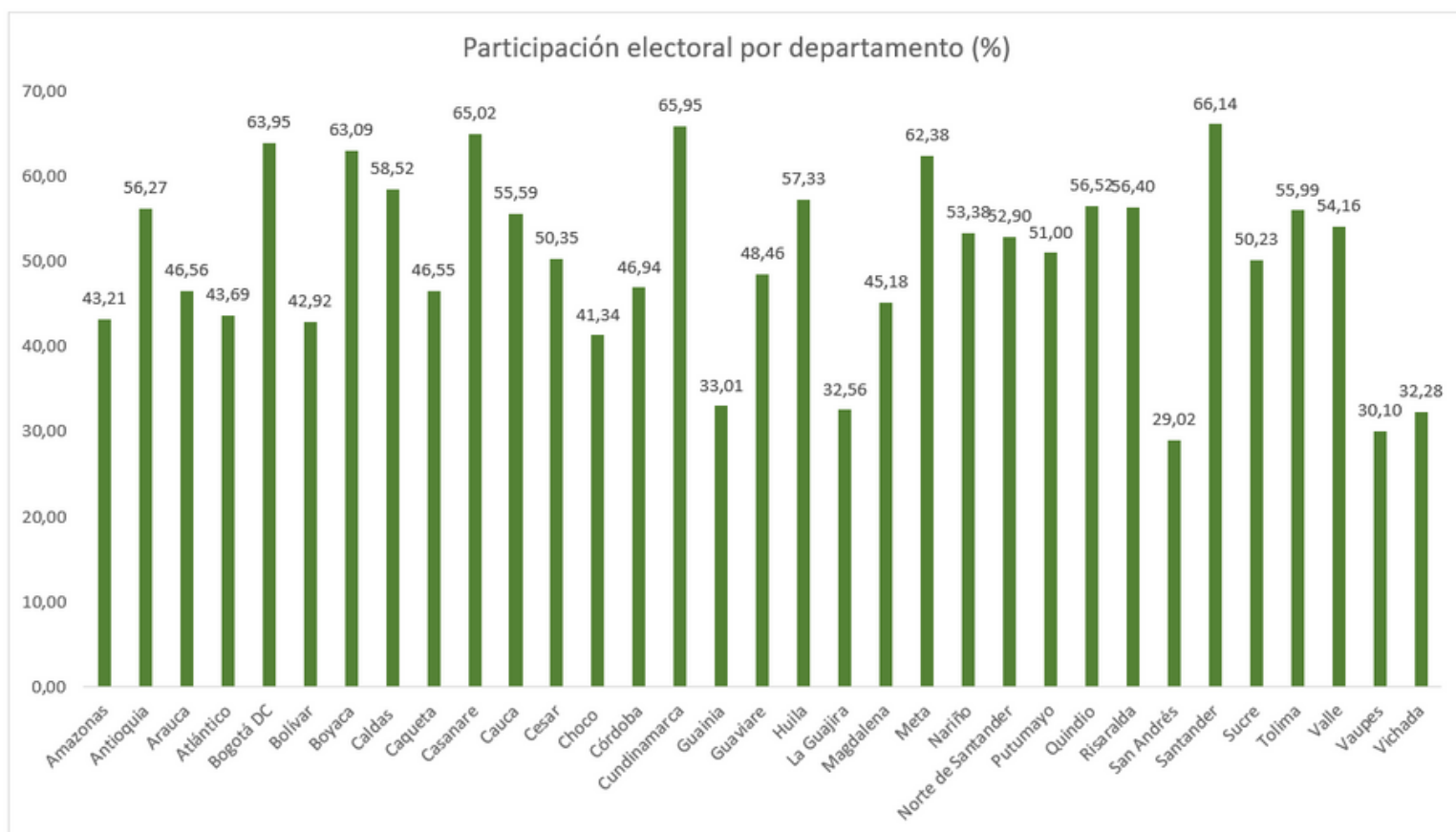
Participación
electoral
54,91%

PARTICIPACIÓN ELECTORAL

Respecto a la participación electoral por departamento, los departamentos con mayor participación electoral fueron Santander (66,14%), Cundinamarca (65,95%) y Casanare (65,02%), y los de menos participación fueron San Andrés (29,02%), Vaupes (30,10%), Vichada (32,28%), Ka Guajira (32,56%) y Guainia (33,01%).

De los 33 distritos, seis superaron el 60% de participación, trece el 50%, nueve el 40% y los cinco ya mencionados estuvieron por debajo de ese porcentaje.

En el exterior, la participación electoral fue del 31,23%



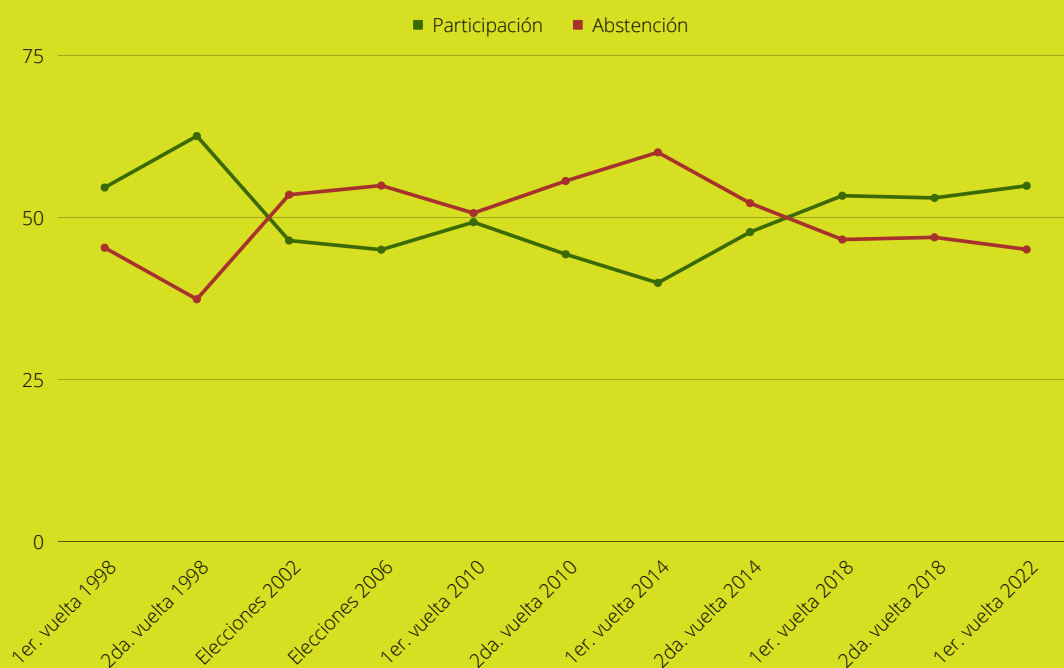
PARTICIPACIÓN ELECTORAL

Respecto a la participación electoral por departamento, los departamentos con mayor participación electoral fueron Santander (66,14%), Cundinamarca (65,95%) y Casanare (65,02%), y los de menos participación fueron San Andrés (29,02%), Vaupes (30,10%), Vichada (32,28%), Ka Guajira (32,56%) y Guainia (33,01%).

De los 33 distritos, seis superaron el 60% de participación, trece el 50%, nueve el 40% y los cinco ya mencionados estuvieron por debajo de ese porcentaje.

En el exterior, la participación electoral fue del 31,23%

Participación / Abstención electoral histórica



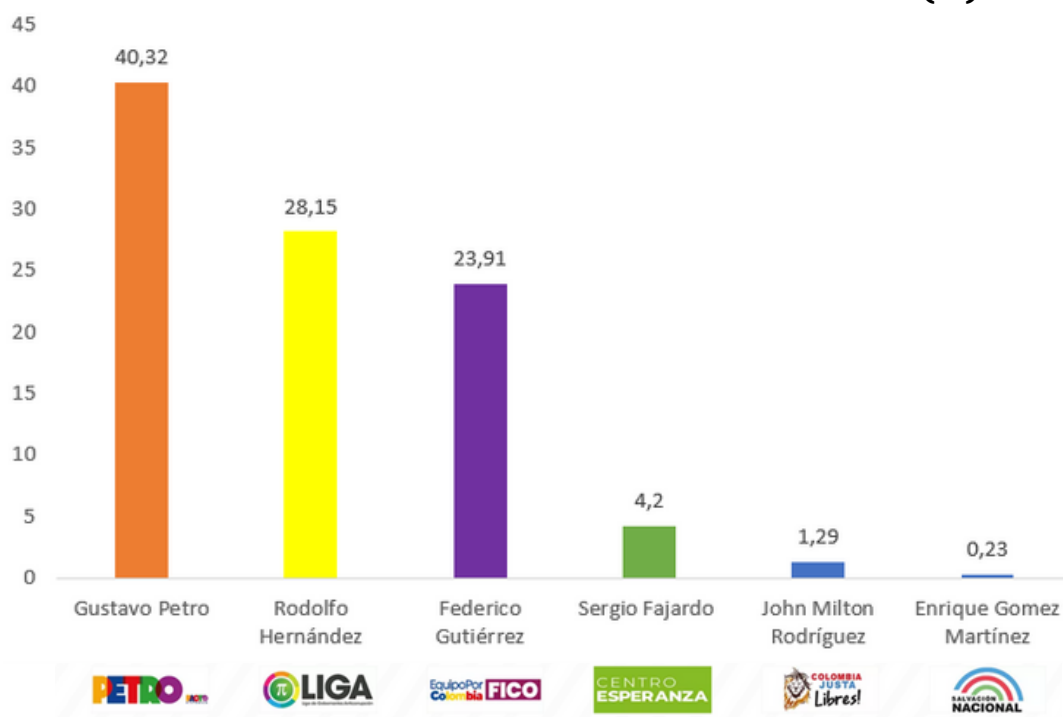
RESULTADOS ELECTORALES

La fórmula del Pacto Histórico, Gustavo Petro y Francia Márquez Mina, obtuvo el 40,32% de los votos (8.527.768), seguido por la fórmula de la Liga de Gobernantes Anticorrupción, Rodolfo Hernández y Marelén Castillo, con 28,15% de los votos (5.953.209). Al ninguna de las candidaturas haber obtenido el mínimo legal establecido, estos dos candidatos se disputarán la Presidencia y Vicepresidencia de la República el próximo domingo 19 de junio.

El tercer lugar lo obtuvo el candidato Federico Gutiérrez y Rodrigo Lara, con el 23,19% (5.058.010), seguido por la fórmula de Centro Fajardo y Luis Gilberto Murillo, con 4,20% (888.585).

Las fórmulas encabezadas por Ingrid Betancourt (Partido Verde Oxígeno) y Luis Pérez (Colombia Piensa en grande), declinaron sus candidatos con anterioridad a las elecciones, pero, al estar las papeletas ya impresas, aparecieron en ellas, así si bien no se contabilizaron en votos válidos, se pudo observar que 14.878 personas votaron por Betancourt, mientras que 12.425 lo hicieron por Pérez.

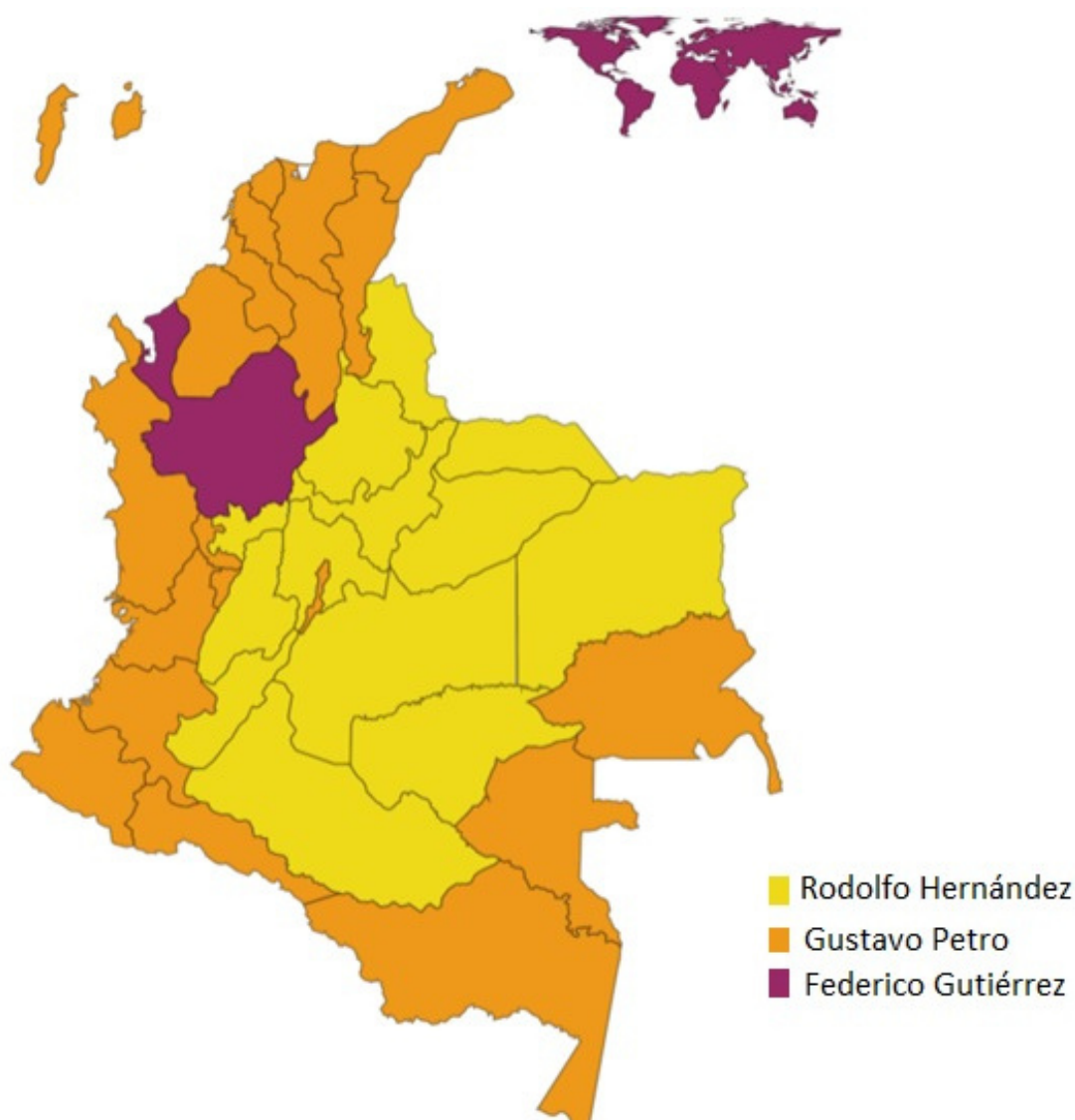
Resultados electorales 1er. vuelta 2022 (%)



RESULTADOS ELECTORALES

Si analizamos la distribución del voto de manera territorial, se observa que la fórmula de Gustavo Petro ganó en Bogotá D.C. y en 18 departamentos más, mientras que Rodolfo Hernández ganó en 13 departamentos del país, y Federico Gutiérrez en Antioquia y en el exterior.

Partido político ganador por departamento



Fuente: Registraduría Nacional del Estado Civil

RESULTADOS ELECTORALES

Resultados de las tres primeras fuerzas políticas por departamento (%)

Departamento	Gustavo Petro	Rodolfo Hernández	Federico Gutiérrez
Amazonas	46	20,4	16,07
Antioquia	24,03	18,36	48,8
Arauca	23,85	58,06	13,09
Atlántico	54,75	12,97	26,7
Bogotá DC	47,05	22,15	19,24
Bolívar	49,95	15,19	28,34
Boyaca	31,35	51,62	10,76
Caldas	28,51	31,83	29,59
Caqueta	33,83	46,13	13,97
Casanare	21,76	64,1	9,94
Cauca	69,86	10,2	13,29
Cesar	44	32,38	18,66
Choco	72,44	7,34	14,14
Córdoba	51,91	15,51	28,13
Cundinamarca	34,2	44,58	14,1
Guainia	47,22	27,5	16,86
Guaviare	36,59	47,49	9,65
Huila	32,5	44,67	17,62
La Guajira	54,71	18,12	22,06
Magdalena	49,45	17,11	28,02
Meta	27,95	52,37	14,33
Nariño	70,17	10,75	13,45
Norte de Santander	15,83	54,11	24,87
Putumayo	70,95	14,33	9,71
Quindío	31,07	29,75	30,26
Risaralda	35,42	31,73	24,3
San Andrés	40,31	17,88	30,54
Santander	20,9	66,96	8,98
Sucre	54,52	11,03	28,58
Tolima	30,93	39,34	23,47
Valle	53,34	16,85	21,17
Vaupés	67,59	15,15	10,87
Vichada	33,54	39,57	19,1

MOE COPPPAL

La misión de la Conferencia Permanente de Partidos Políticos de América Latina y el Caribe (COPPPAL) que fue debidamente acreditada por el Consejo Nacional Electoral para observar las Elecciones Presidenciales del domingo 29 de mayo del 2022 en República de Colombia; desplegó una misión encabezada por Héctor Alemán, ex Ministro de Gobierno de la República de Panamá y Secretario de Relaciones Internacionales del Partido Revolucionario Democrático Panameño, coordinada por Dolores Gandulfo, Directora del Observatorio Electoral de la COPPPAL e integrada por más de 40 representantes de distintos países de América Latina y el Caribe (Argentina, Chile, República Dominicana, Panamá, Venezuela, Perú y México).

Desde días previos a la elección la MOE se encontró en Bogotá participando de las distintas actividades organizadas por el Consejo Nacional Electoral y la Registraduría Nacional del Estado Civil y manteniendo reuniones con diferentes actores partícipes del proceso electoral.



MOE COPPPAL

Durante el desarrollo de la jornada del día domingo, recorrió distintos puestos de votación en Bogotá D.C., en las localidades de Usaquén, Kennedy, Suba y en el Centro Histórico de Bogotá, desde el momento de instalación de mesas de votación hasta el cierre de mesa y escrutinio.

Asimismo, la MOE estuvo presente en la apertura del proceso electoral organizado por el Consejo Nacional Electoral y la Registraduría del Estado Civil.



ESTE INFORME FUE ELABORADO POR EL EQUIPO DE INVESTIGACIÓN DEL OBSERVATORIO ELECTORAL DE COPPPAL

PARA MÁS INFORMACIÓN VISITA NUESTRA PÁGINA WEB
OBSERVATORIO ELECTORAL COPPPAL • /WWW.COPPPAL.ORG/INFORMES-RECIENTES/

O SEGUINOS POR NUESTRAS REDES SOCIALES

  @COPPPALOBSERVA